



FREDON
PROVENCE ALPES
CÔTE D'AZUR

Lutte contre la Flavescence Dorée de la Vigne

BILAN 2022 – Provence Alpes Côte d'Azur
04/05/2023



FREDON
PROVENCE ALPES
CÔTE D'AZUR

Suivis biologiques de *Scaphoideus titanus*



Piégeage des adultes

- Réalisation des piégeages :

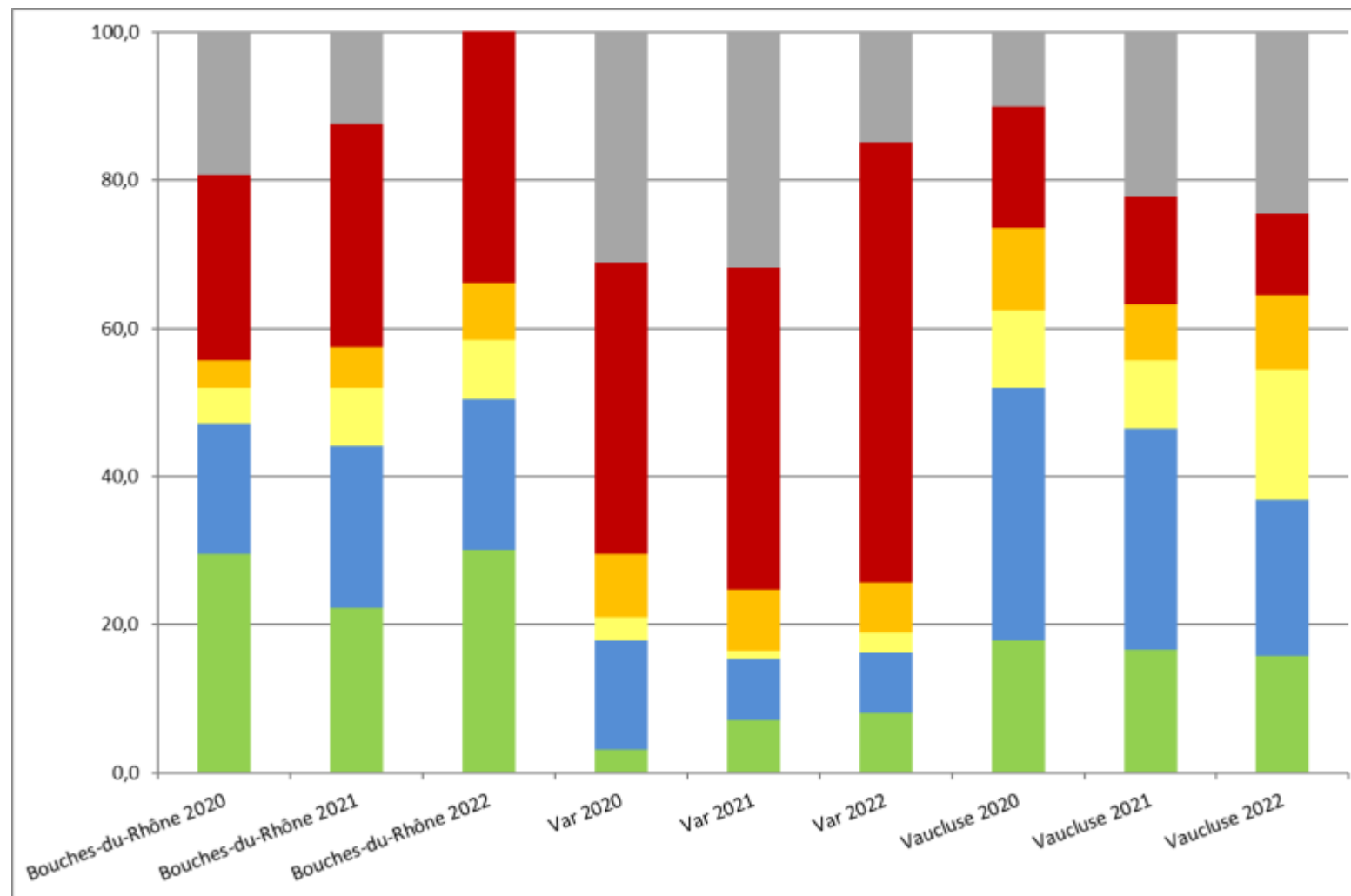
	Nb de piégeages réalisés	Nb de piégeages demandés DRAAF-	Taux de réalisation
Bouches-du-Rhône	260	236	110%
Var	63	74	85%
Vaucluse	791	938	84%
Alpes-de-Haute-Provence	13	28	46%
Hautes-Alpes	6	8	75%
Total	1133	1284	88%

- Résultats des piégeages :

	Nb d'adultes piégés par parcelle				
	0	1 à 10	11 à 20	21 à 50	51 et plus
Bouches-du-Rhône	71	48	19	18	104
Var	6	6	2	5	44
Vaucluse	154	345	101	90	101
Alpes-de-Haute-Provence	4	4	1	2	2
Hautes-Alpes	3	1	0	1	1
	238	404	123	116	252

Piégeage des adultes

- Nb de piégeages non réalisés
- 51 et plus
- 21 à 50
- 11 à 20
- 1 à 10
- 0





FREDON
PROVENCE ALPES
CÔTE D'AZUR

Bilan des prospections

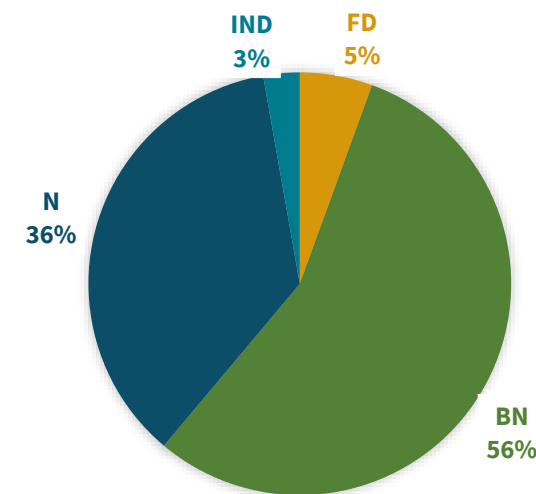
Alpes-de-Haute-Provence

Hautes-Alpes

Alpes-Maritimes



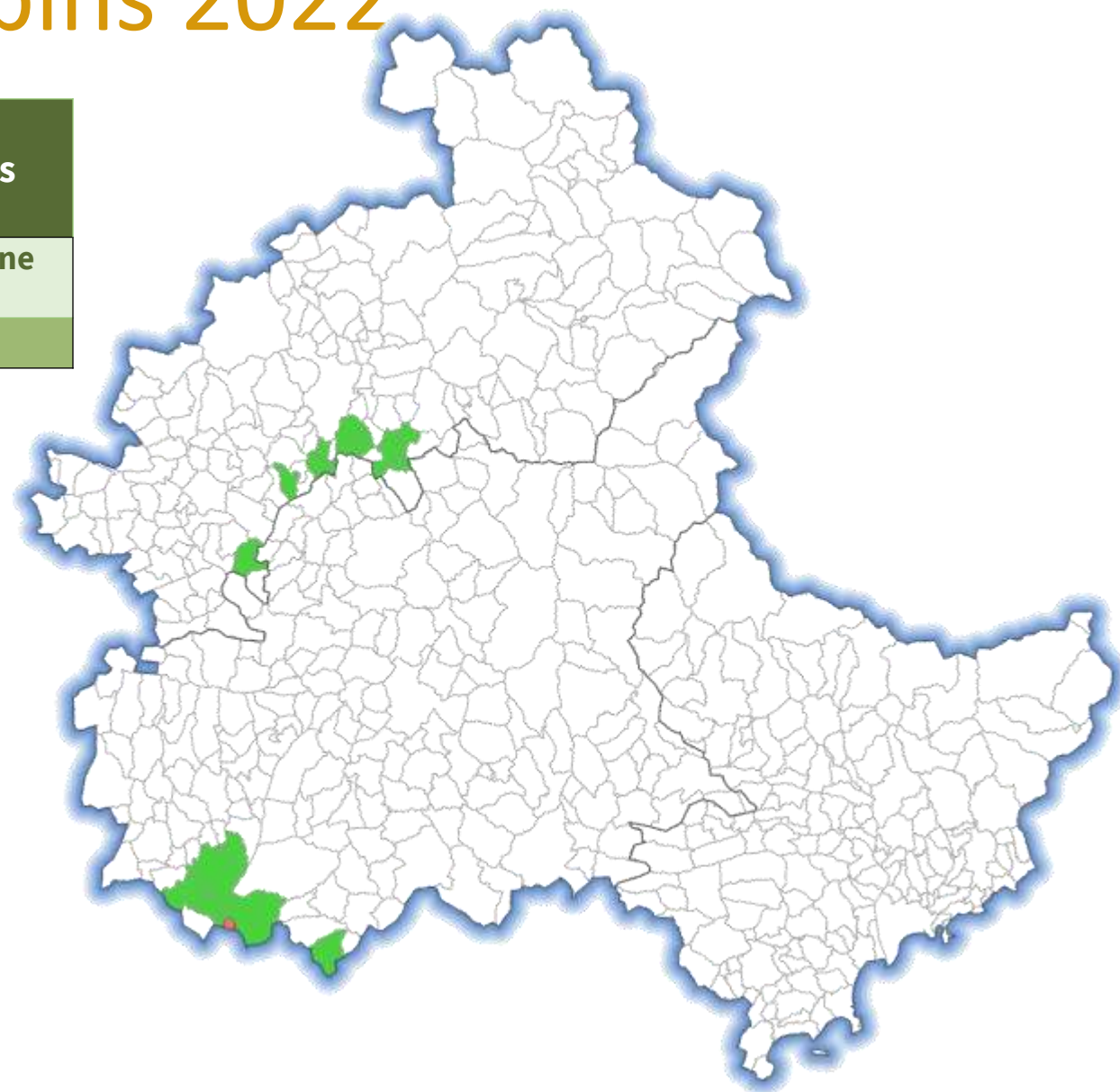
Bilan Départements Alpains 2022



DEPARTEMENT ALPINS	2022	2021	2020
• <i>Prospections</i>	253 ha	19 ha	-
• <i>Nombre d'échantillons</i>	36	11	-
<i>dont FD</i>	2 (5%)	2 (18%)	-
BN	20 (56%)	6 (55%)	-
Neg	13 (36%)	3 (27%)	-
IND	1 (3%)	-	-
• <i>Communes contaminées FD</i>	1	2	-
• <i>Parcelles contaminées FD</i>	2	2	-
• <i>Ceps contaminés FD</i>	12	12	-

Bilan Départements Alpins 2022

Communes	Nombre de parcelles flavescentes	Nombre de ceps flavescents	Commentaires
GREOUX-LES-BAINS	2	12	Nouvelle commune contaminée
Total	2	12	





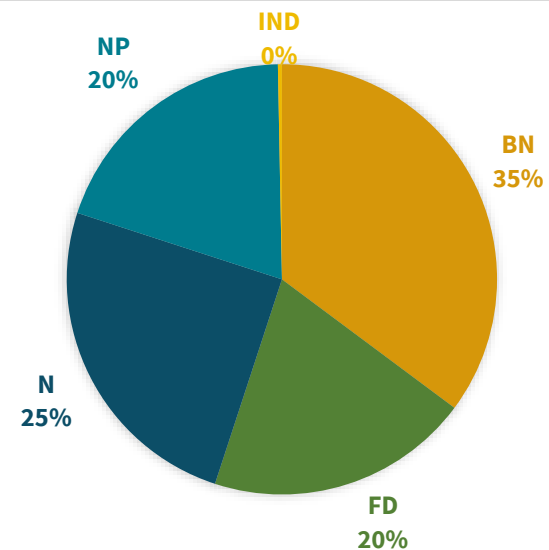
FREDON
PROVENCE ALPES
CÔTE D'AZUR

Bilan des prospections

Bouches-du-Rhône

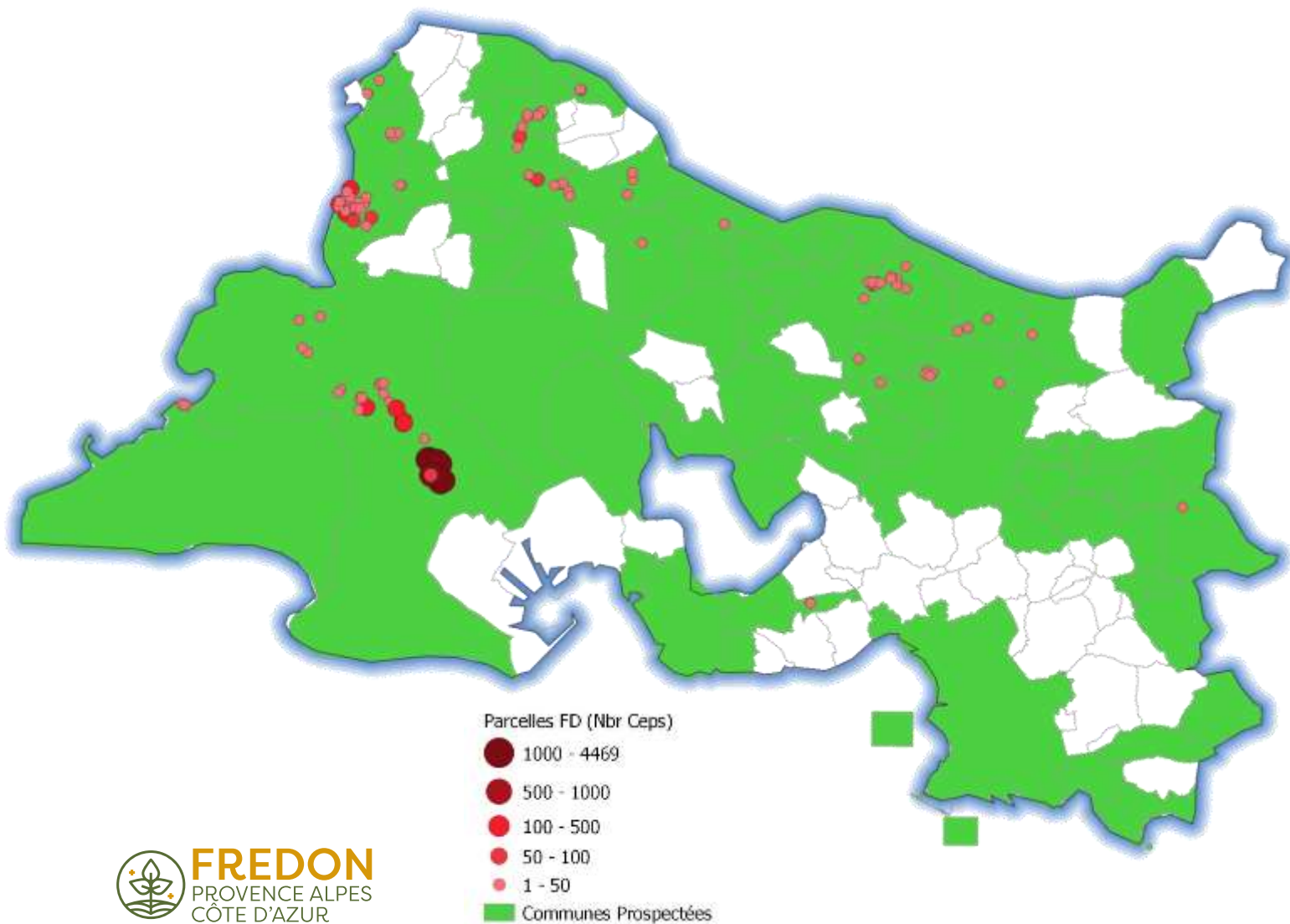


Bilan Bouches-du-Rhône 2022



BOUCHES-DU-RHONE	2022	2021	2020
• <i>Prospections</i>	8591 ha	6541 ha	6 207 ha
• <i>Nombre d'échantillons</i>	540	338	417
<i>dont FD</i>	137 (25%)	99 (30%)	92 (22%)
BN	235 (43%)	146 (43%)	232 (56%)
Neg	166 (30%)	93 (27%)	93 (22%)
IND	2 (0,4%)		
• <i>Nombre de parcelles jaunisses non analysées</i>	131	170	97
• <i>Communes contaminées FD</i>	22	16	13
• <i>Parcelles contaminées FD</i>	132 dont 10 > 20 % Environ 21,4 ha	96 dont 12 > 20 % Environ 29,3 ha	89 dont 2 > 20 % Environ 6,3 ha
• <i>Ceps contaminés FD</i>	15 665	41 589	7 180

Bilan Bouches-du-Rhône 2022



Communes	Nombre de parcelles flavescentes	Nombre de ceps flavescents
TRETS	1	1
LAMBESC	10	33
ROGNES	8	55
SAINT-CANNAT	1	4
AIX-EN-PROVENCE	5	12
EGUILLES	1	1
LE PUY-SAINTE-REPARADE	2	30
MEYRARGUES	1	1
GIGNAC-LA-NERTHE	2	2
ROQUEFORT-LA-BEDOULE	-	-
EYGALIERES	1	1
EYGUIERES	1	1
ORGON	3	4
SAINT-ETIENNE-DU-GRES	2	2
SAINT-REMY-DE-PROVENCE	8	157
SENAS	1	1
TARASCON	34	624
ARLES	33	14632
SAINTE-MARIES-DE-LA-MER	5	60
BOULBON	3	4
CABANNES	3	10
EYRAGUES	3	6
NOVES	4	14
Total général	132	15 655



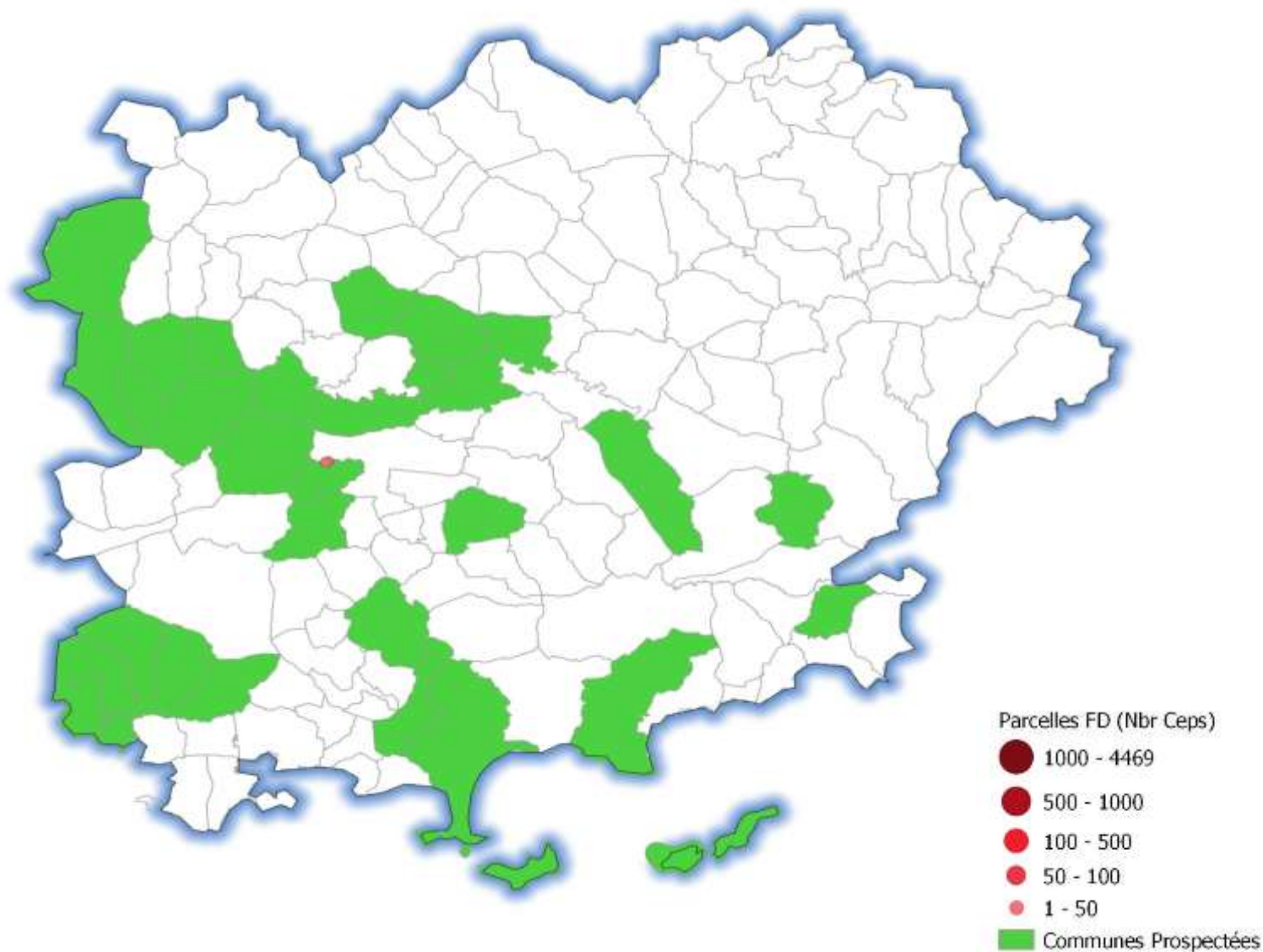
FREDON
PROVENCE ALPES
CÔTE D'AZUR

Bilan des prospections

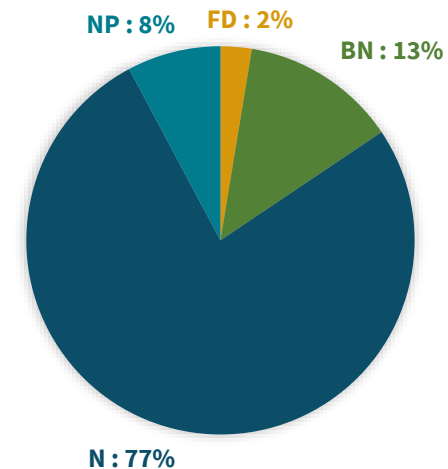
Var



Bilan Var 2022



Bilan Var 2022



VAR	2022	2021	2020
• <i>Prospections</i>	2500 ha	2 182 ha	1 868 ha
• <i>Nombre d'échantillons</i>	71	49	60
<i>dont FD</i>	2 (3%)	0 (0%)	0 (0%)
<i>BN</i>	10 (14%)	17 (35%)	27 (30%)
<i>Neg</i>	59 (83%)	32 (65%)	33 (70%)
• <i>Nombre de parcelles jaunisses non analysées</i>	6	8	8
• <i>Communes contaminées FD</i>	1	-	-
• <i>Parcelles contaminées FD</i>	2	-	-
• <i>Ceps contaminés FD</i>	44	-	-



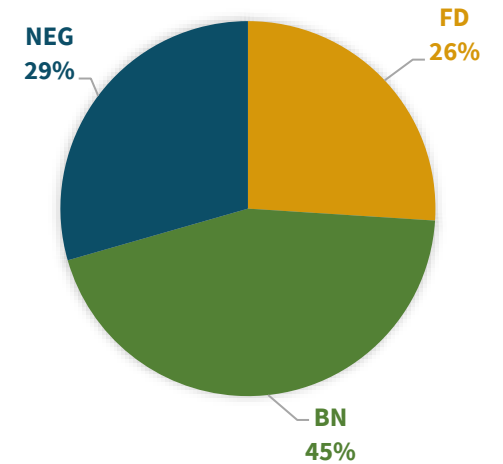
FREDON
PROVENCE ALPES
CÔTE D'AZUR

Bilan des prospections

Vaucluse

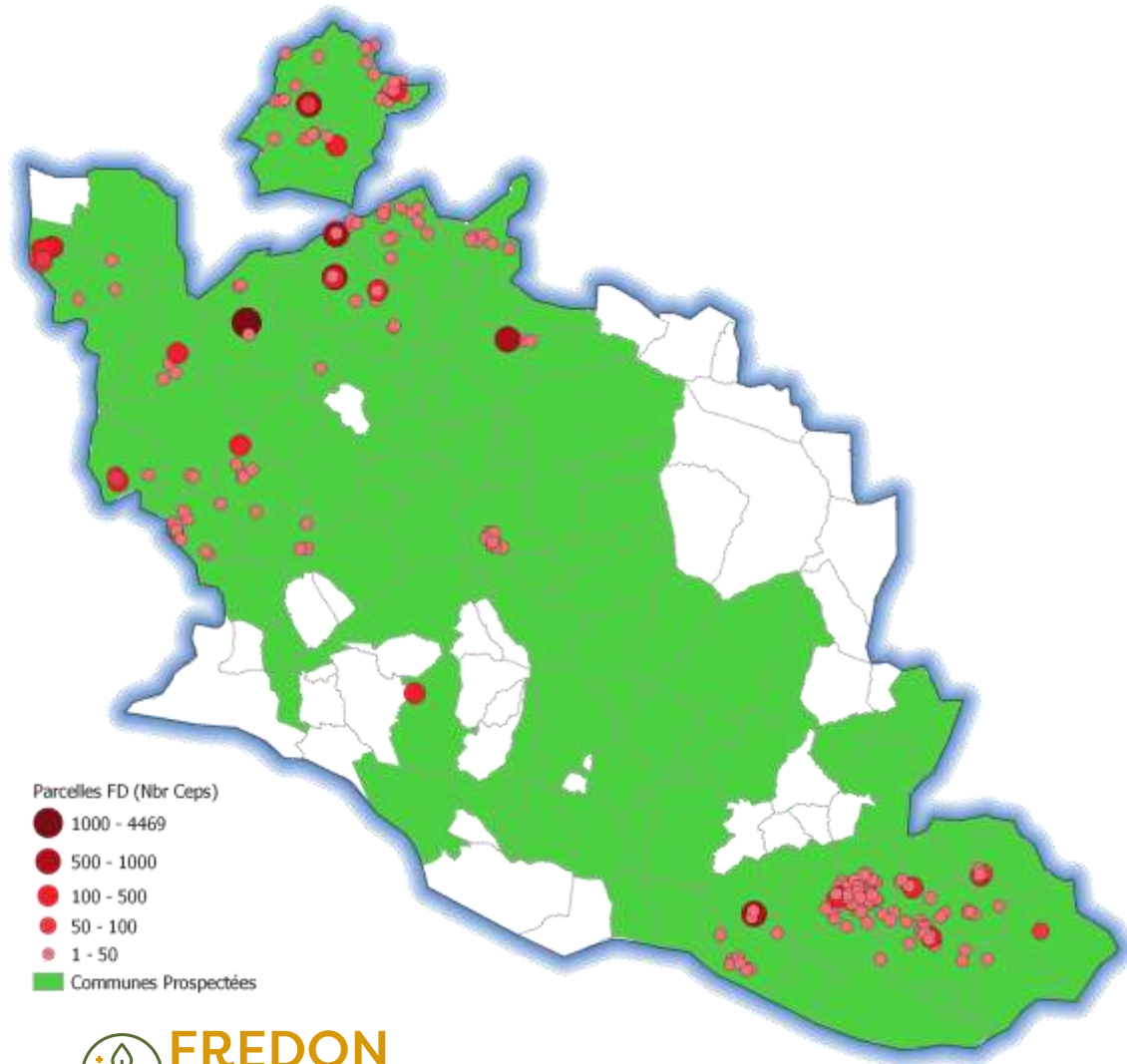


Bilan Vaucluse 2022



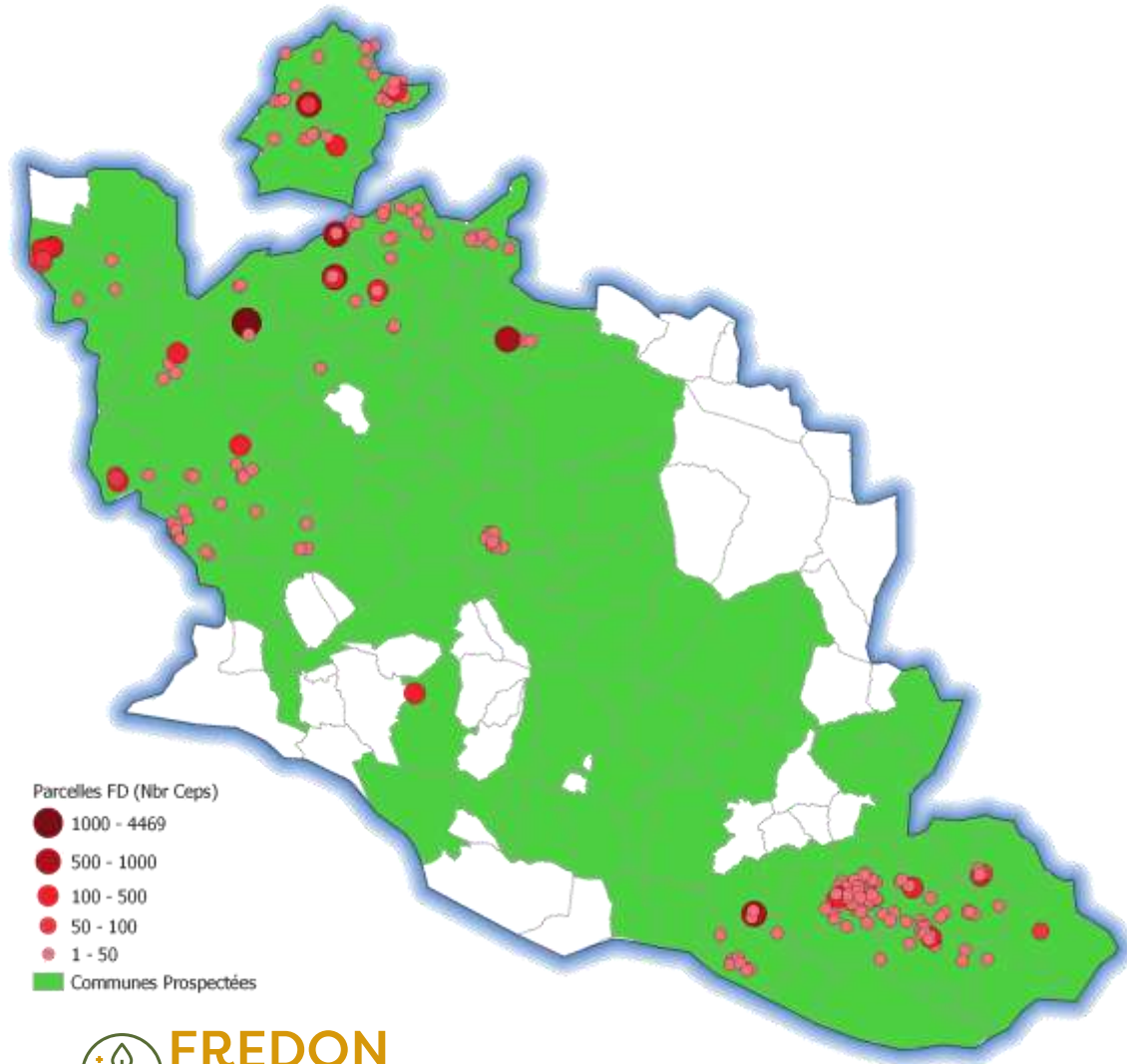
VAUCLUSE	2022	2021	2020
• <i>Prospections</i>	15 355 ha	15 148 ha	16 621 ha
• <i>Nombre d'échantillons</i>	1 080	1 098	2 051
<i>dont FD</i>	281 (26%)	140 (13%)	215 (11%)
<i>BN</i>	481 (45%)	830 (75%)	1 563 (76%)
<i>Neg</i>	318 (29%)	128 (12%)	271 (13%)
• <i>Nombre de parcelles jaunisses non analysées</i>	205	1 410	549
• <i>Communes contaminées FD</i>	47	38	35
• <i>Parcelles contaminées FD</i>	281 dont 6 > 20% Environ 8,8 ha	138 dont 2 > 20% Environ 1,3 ha	210
• <i>Ceps contaminés FD</i>	14 769	2 945	3 186

Bilan Vaucluse 2022



Communes	Nombre de parcelles flavescences	Nombre de ceps flavescents
BEAUMONT-DE-PERTUIS	1	99
BEAUMONT-DU-VENTOUX	2	24
BEDARRIDES	3	31
BOLLENE	1	1
BUISSON	8	21
CABRIERES-D'AIGUES	40	287
CADENET	8	12
CADEROUSSE	5	375
CHATEAUNEUF-DU-PAPE	3	4
COURTHEZON	3	4
CUCURON	14	338
FAUCON	1	1
GRAMBOIS	8	16
GRILLON	5	26
LA BASTIDE-DES-JOURDANS	8	251
LA MOTTE-D'AIGUES	5	57
LA TOUR-D'AIGUES	21	663
LAGARDE-PAREOL	1	1
LAMOTTE-DU-RHONE	16	1307
L'ISLE-SUR-LA-SORGUE	2	337
LOURMARIN	3	797
MALAUCENE	4	554
MAZAN	11	107

Bilan Vaucluse 2022



Communes	Nombre de parcelles flavescences	Nombre de ceps flavescents
MIRABEAU	1	8
MONDRAGON	9	388
ORANGE	1	115
PEYPIN-D'AIGUES	5	146
PIOLENC	4	9
PUYMERAS	3	5
PUYVERT	1	9
RASTEAU	9	1576
RICHERENCHES	3	17
ROAIX	1	2
SAINTE-CECILE-LES-VIGNES	5	4567
SAINT-MARTIN-DE-LA-BRASQUE	1	1
SAINT-ROMAIN-EN-VIENNOIS	2	3
SAINT-ROMAN-DE-MALEGARDE	4	675
SANNES	9	56
SEGURET	10	196
SERIGNAN-DU-COMTAT	1	3
UCHAUX	2	180
VAISON-LA-ROMAINE	2	21
VALREAS	22	1118
VAUGINES	1	1
VILLEDIEU	5	19
VIOLES	1	2
VISAN	6	339
Total	281	14 769



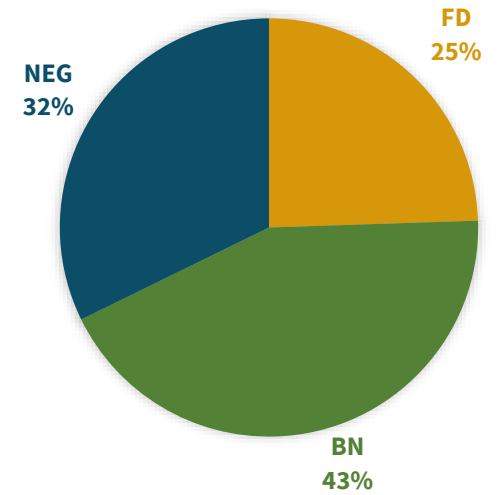
FREDON
PROVENCE ALPES
CÔTE D'AZUR

Bilan des prospections

Provence-Alpes-Côte d'Azur



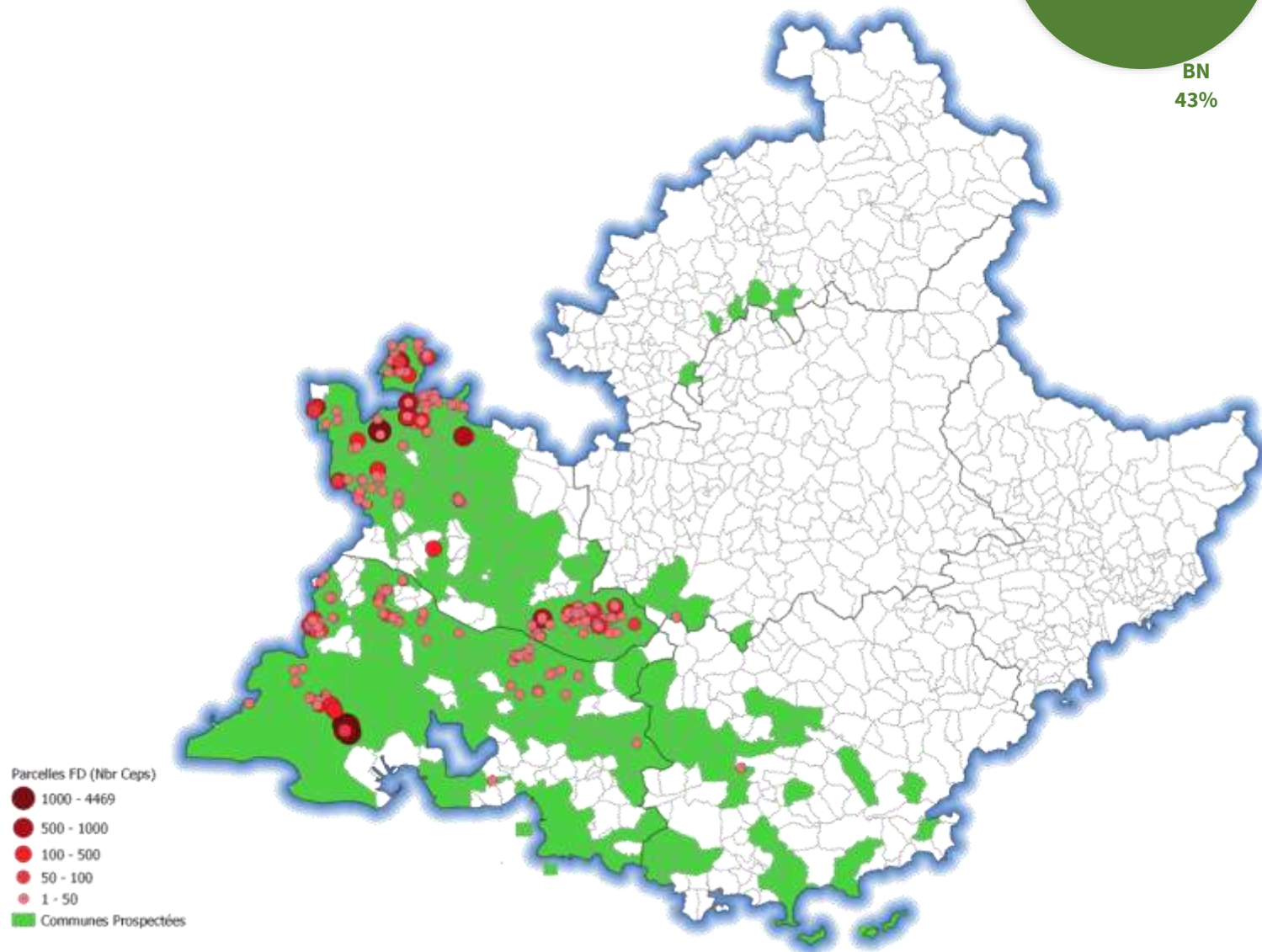
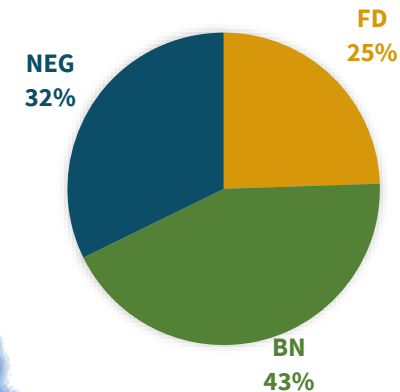
Bilan PACA 2022



2022	PACA
• <i>Prospections</i>	26 699
• <i>Prospections sur 3 ans</i>	47 349
• <i>Nombre de parcelles symptomatiques</i>	2 051
• <i>Nombre de ceps symptomatiques</i>	60 797
• <i>Nombre d'échantillons</i>	1 727
	dont FD 422 (25%)
	BN 746 (43%)
	Neg 556 (32%)
• <i>Nombre de parcelles jaunisses non analysées</i>	316
• <i>Communes contaminées FD</i>	71
• <i>Parcelles contaminées FD</i>	417
• <i>Ceps contaminés FD</i>	30 490

Bilan PACA 2022

2022	PACA
• <i>Prospections</i>	26 699
• <i>Prospections sur 3 ans</i>	47 349
• <i>Nombre de parcelles symptomatiques</i>	2 051
• <i>Nombre de ceps symptomatiques</i>	60 797
• <i>Nombre d'échantillons</i>	1 727
<i>dont FD</i>	422 (25%)
<i>BN</i>	746 (43%)
<i>Neg</i>	556 (32%)
• <i>Nombre de parcelles jaunisses non analysées</i>	316
• <i>Communes contaminées FD</i>	71
• <i>Parcelles contaminées FD</i>	417
• <i>Ceps contaminés FD</i>	30 490





FREDON
PROVENCE ALPES
CÔTE D'AZUR

MERCI

Aline ROCCI
aline.rocci@fredon-paca.fr
04 90 27 26 74

Lola PELTE
lola.pelte@fredon-paca.fr
06 68 02 73 13