

# L'AGRICULTURE, L'AGROALIMENTAIRE ET LA FORÊT DANS LES HAUTES-ALPES



## CE QU'IL FAUT RETENIR

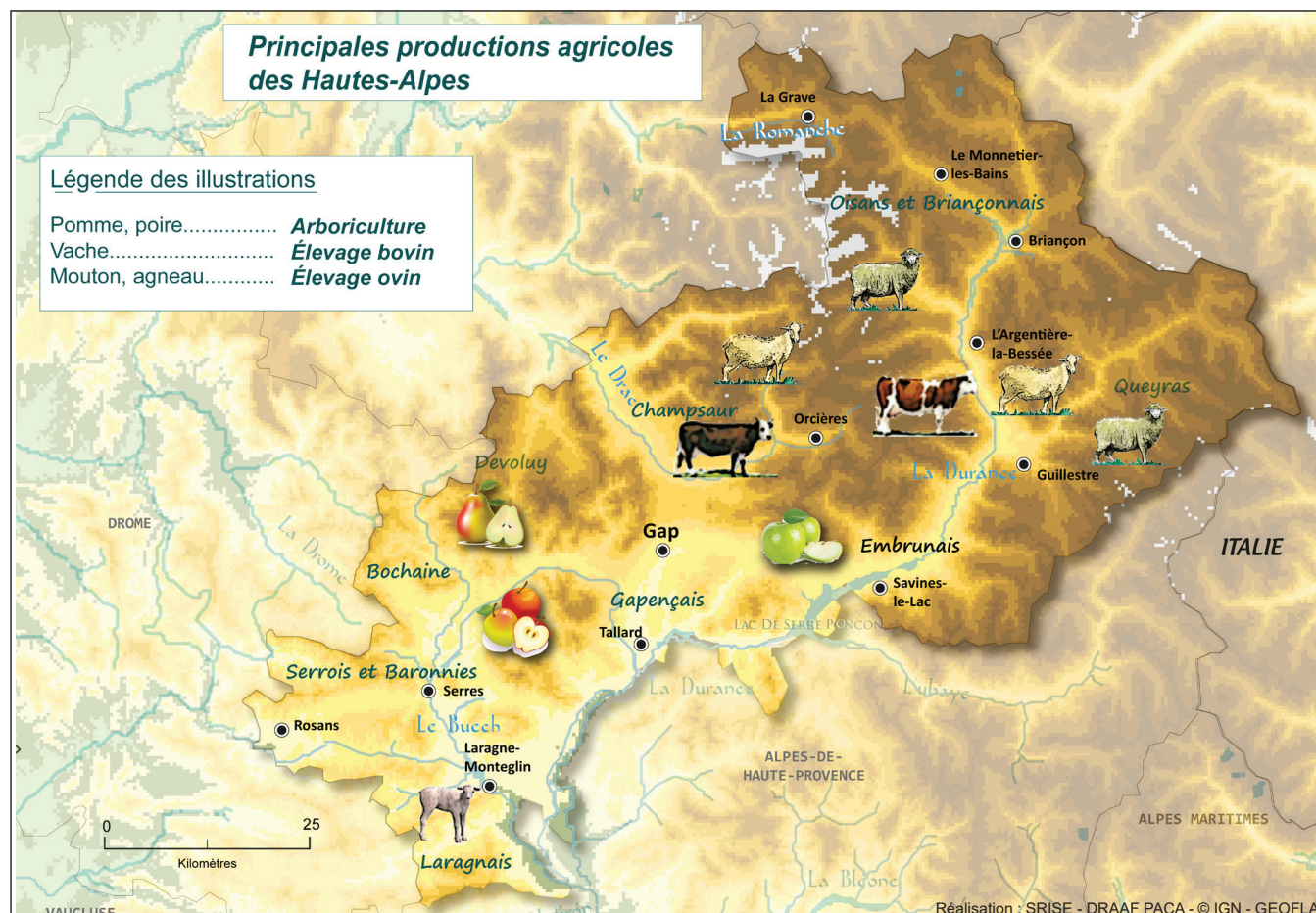
L'activité agricole génère 2 600 emplois et 147 millions d'euros de chiffre d'affaires annuel.

Les surfaces agricoles recouvrent plus d'un tiers du territoire et sont particulièrement orientées vers les activités d'élevage. Deux exploitations sur trois y sont ainsi spécialisées dans l'élevage d'ovins et de caprins, 1<sup>er</sup> cheptel de la région avec plus de 243 000 têtes.

Production à haute valeur ajoutée, l'arboriculture est la 1<sup>re</sup> source de richesse du département, juste devant la production animale. Le département des Hautes-Alpes est ainsi le 2<sup>e</sup> producteur national de poires d'hiver et le 3<sup>e</sup> producteur de poires d'été.

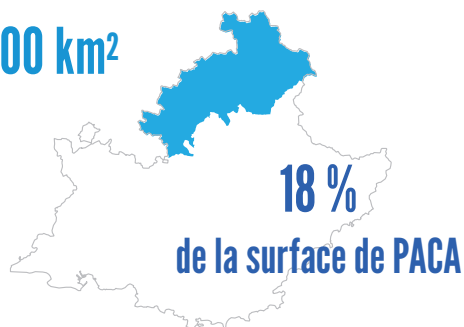
L'agriculture biologique concerne un quart des surfaces agricoles, comme au niveau régional.

Le département des Hautes-Alpes est parmi les moins densément peuplés de la région (25 habitants au km<sup>2</sup> contre 157 au niveau régional).



## TERRITOIRE : 25 habitants par km<sup>2</sup>

5 700 km<sup>2</sup>



141 000 habitants



3 % de la région

Le département des Hautes-Alpes s'étend sur près de **5 700 km<sup>2</sup>**, soit **18 %** de la surface régionale.

Avec **141 000** habitants, le département représente **3 %** de la population régionale, soit **25 habitants par km<sup>2</sup>** (157 en moyenne régionale).

Source : Agreste - Statistique agricole annuelle 2017 définitive

Source : Insee - Recensement de la population 2015

## LES SURFACES AGRICOLES : 210 000 ha

37 %  
du département  
210 000 ha



### Les surfaces agricoles

Elles couvrent **210 000 ha**, soit **37 %** du département et **7 %** de la région.

3 %  
du département  
15 200 ha



### Les sols artificialisés

Ils représentent moins de **3 %** du département (10 % en moyenne pour la région).

24 %  
de la SAU productive  
12 600 ha




### Les surfaces irrigables

On estime que **12 600 ha** de SAU sont irrigables, soit **24 %** de la SAU productive.

Source : Agreste - Statistique agricole annuelle 2017 définitive

Source : Agreste - Enquête sur la structure des exploitations agricoles 2016



### Superficie agricole utilisée moyenne

Avec **59 ha**, la SAU moyenne des exploitations du département (hors pâturages collectifs) est supérieure à la moyenne régionale (31 ha) du fait de la prédominance des grandes cultures et de l'élevage.

Ces activités dégagent en effet des produits à l'hectare inférieurs aux autres spécialisations et nécessitent plus de surfaces à chiffre d'affaires équivalent.

Source : Agreste - Enquête sur la structure des exploitations agricoles 2016

### SAU moyenne des exploitations du département selon la spécialisation (hors pâturages collectifs)

Bovins et autres animaux	93 ha
Ovins et caprins	74 ha
Polyculture-polyélevage	32 ha
Arboriculture	31 ha
Grandes cultures (dont plantes aromatiques, à parfum)	28 ha
Viticulture	17 ha
Maraîchage-horticulture	4 ha

Source : Agreste - Statistique agricole annuelle 2017 définitive

# EXPLOITATIONS AGRICOLES : 2/3 des exploitations dans l'élevage

**1 560**  
exploitations

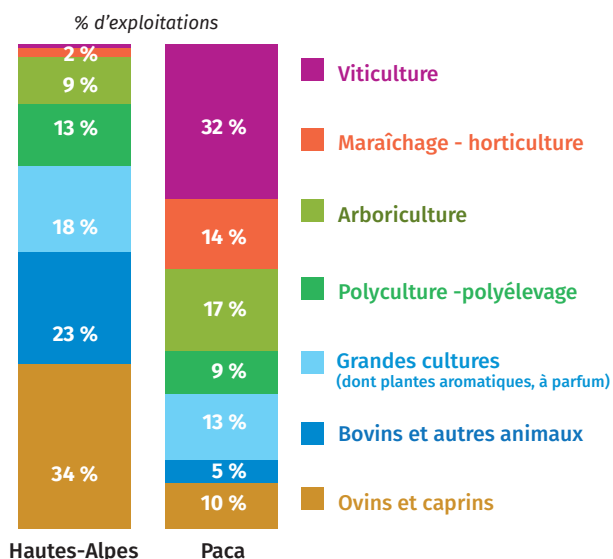


**8 %**  
des exploitations de la région

Avec **1 560** exploitations agricoles, le département rassemble **8 %** des exploitations de la région.

Deux tiers des exploitations sont spécialisées dans l'élevage principalement d'ovins et de caprins.

## Spécialisation des exploitations



Source : Agreste - Enquête sur la structure des exploitations agricoles 2016

# EMPLOIS AGRICOLES : 2 600 emplois

En 2016, le département compte **2 600 emplois agricoles\*** à temps plein, dont **1 900 emplois** de dirigeants, **200 emplois** de salariés permanents (CDI, CDD de plus de 3 mois) et **600 emplois** de salariés non permanents (occasionnels, saisonniers, CDD de moins de 3 mois).

dirigeants

salariés permanents

salariés non permanents

**2 600**  
Emplois agricoles\*



**1 900** emplois



**200** emplois ETP



**600** emplois ETP

\* Le total peut varier de la somme des emplois pour des raisons d'arrondis

Source : MSA 2016 - Traitement DRAAF PACA - SRISE

# AGRICULTURE BIO : 24 160 ha engagés



La SAU certifiée « agriculture bio » ou en conversion du département s'étend sur **24 160 ha**, soit **27 %** des surfaces agricoles des exploitations du département.

Ce sont **330 exploitations** qui sont engagées dans la production biologique en 2017.

Le département des Hautes-Alpes arrive en 1<sup>re</sup> place des départements métropolitains.

**27%**  
de la SAU certifiée  
"agriculture bio"  
ou en conversion



**24 160** ha

**330**  
exploitations  
engagées dans la  
production biologique



Source : Agence Bio 2017

## PRODUCTIONS AGRICOLES : leader en poires

Le département est le deuxième producteur national de poires d'hiver (1 070 tonnes).

Avec une production de plus de **8 000 tonnes** de poires de table, dont **4 500 tonnes** de poires d'été « William's », le département se place au 3<sup>e</sup> rang national.



### Poires d'hiver

**1 070 tonnes**

2<sup>e</sup> département producteur

### Poires d'été William's

**4 500 tonnes**

3<sup>e</sup> département producteur

Le cheptel des Hautes-Alpes est composé de **243 300 ovins** et **33 000 bovins**.

## Cheptel



**243 300**  
ovins



**33 000**  
bovins

La production de lait est estimée à **198 100 hl** de lait de vache, **10 400 hl** de lait de chèvre et **5 500 hl** de lait de brebis.



## Lait



**198 100**  
hl



**10 400**  
hl



**5 500**  
hl

Source : Agreste - Statistique agricole annuelle 2017 provisoire, Comptes 2017 provisoires

## AIDES PERÇUES : 56 millions d'euros au titre de la PAC

En 2017, les aides PAC versées aux exploitations du département s'élèvent à **56 millions d'euros**.

Parmi ces aides, 32 millions d'euros ont été versés au titre du 1<sup>er</sup> pilier et 24 millions d'euros au titre du 2<sup>e</sup> pilier.

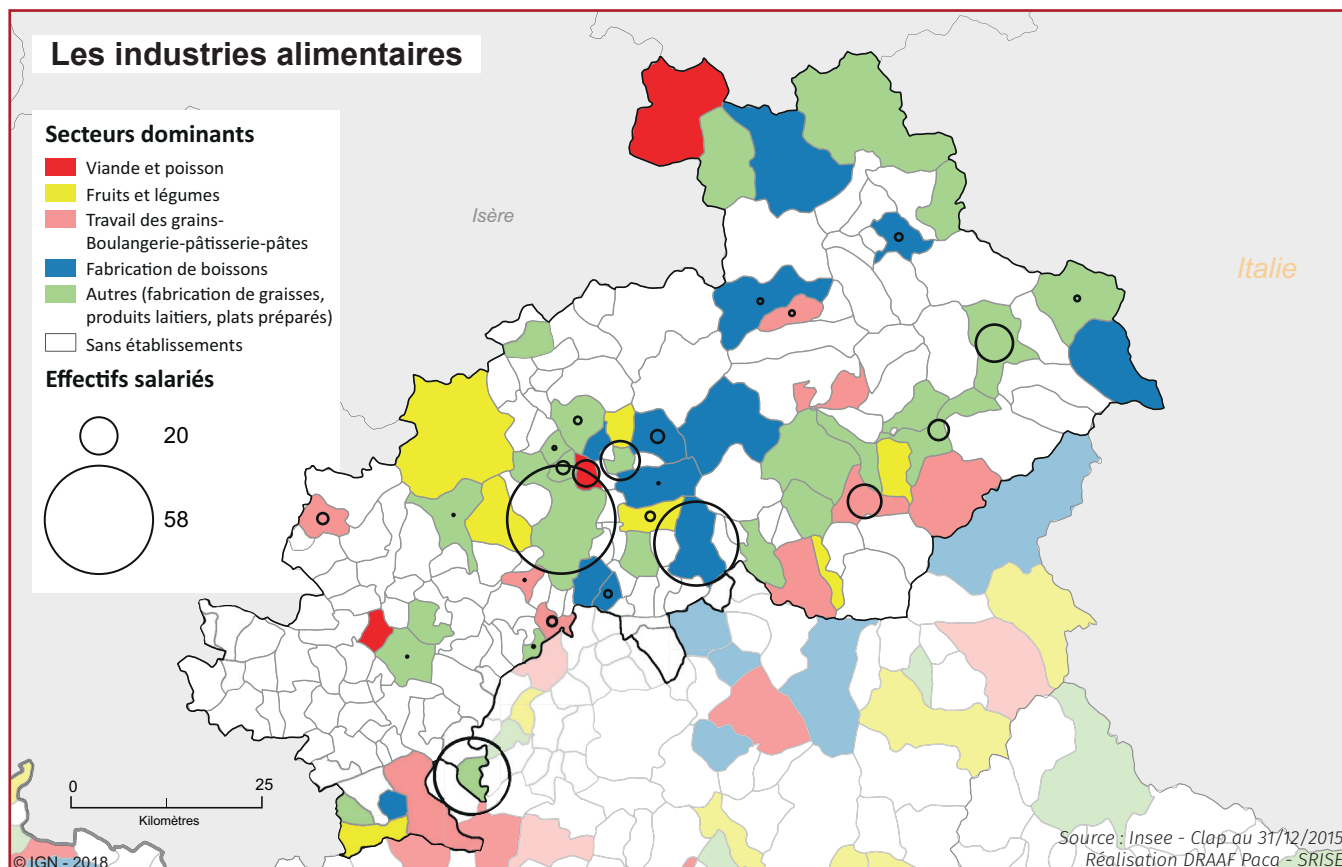
Par ailleurs, les exonérations de cotisations sociales prises en charges par l'État s'élèvent à **5 millions d'euros**.

**56 M €**  
Aides PAC  
aux exploitations  
du département



Source : Agreste, Agence de services et de paiement, CCMSA - fichiers des cotisants 2016

# INDUSTRIES DE TRANSFORMATION



**Les industries agroalimentaires** des Hautes-Alpes emploient **290 salariés** au 31/12/2015, majoritairement dans la production alimentaire (230 salariés).

Avec 38 établissements et 58 salariés, la production de cacao, chocolat et de confiserie est le 1<sup>er</sup> secteur alimentaire du département.

**Le commerce de gros de produits agroalimentaires** emploie quant à lui **640 salariés**.

Source : Insee - Clap au 31/12/2015

## VALEUR DE LA PRODUCTION : 147 millions d'euros



Le chiffre d'affaires de production et des services agricoles du département est estimé à **147 millions d'euros** en 2017 (5 % de la valeur de Paca).

La production de fruits est la 1<sup>re</sup> orientation en valeur avec 35 % du chiffre d'affaires agricole.

La production animale représente plus du quart de la valeur agricole du département

### Répartition des productions du département en valeur

Fruits (dont olives)	50 millions €
Animaux et productions animales	46 millions €
Fourrages et plantes fourragères	28 millions €
Céréales, oléoprotéagineux	5 millions €
Légumes frais	1 million €
Horticulture, pépinières	1 million €

Source : Agreste, Insee - Comptes de l'agriculture 2017 provisoires

# ACTIVITÉ FORESTIÈRE : 226 emplois salariés

Le département occupe la 2<sup>e</sup> place régionale en volume de bois certifiés PEFC.

Les scieries du département ont produit 12 620 m<sup>3</sup> de sciages, essentiellement de conifères.

123 640 m<sup>3</sup>

de bois ronds



La production forestière est estimée à **123 640 m<sup>3</sup>** de bois ronds, dont 45 % de bois d'oeuvre. Les bois destinés à l'industrie et à l'énergie sont à égale répartition (26 %).

Source : Agreste -

Enquête exploitations forestières et scieries 2017

42 %

taux de boisement



Avec un taux de boisement de **42 %**, le département est au-dessus de la moyenne métropolitaine (31 %).

Source : IGN - Inventaire forestier 2009 à 2013

226

emplois salariés



L'activité forestière (exploitations forestières, sylviculture, sciage, rabotage et imprégnation du bois) génère **226 emplois salariés** au 31/12/2015.

Source : Insee - Clap au 31/12/2015

# ENSEIGNEMENT AGRICOLE : 435 élèves

435

élèves



84

apprentis



2

établissements



Pour l'année scolaire 2017-2018 dans le département, **un établissement public et un établissement privé** dispensent un enseignement agricole auprès de **435 élèves** dont **84 apprentis**.

L'établissement de Gap est notamment impliqué dans le plan national du projet agro-écologique pour la réduction de l'usage des pesticides.

Source : DRAAF - Service régional de la formation et du développement

## Définitions

**SAU** : superficie agricole utilisée, terres dédiées à une activité agricole hors bâtiments, cours, friches, bois...

**SAU productive** : superficie agricole utilisée dont est déduite la surface toujours en herbe (STH) peu productive (landes, parcours...).

**1<sup>er</sup> pilier de la politique agricole commune (PAC)** : aides à la production.

**2<sup>e</sup> pilier de la PAC** : aides au développement rural.

**Activité forestière** : exploitation forestière (02.20Z) ; sylviculture et services à l'exploitation forestière (02.10Z et 02.40Z) ; sciage, rabotage, imprégnation du bois (16.10A et 16.10B).

**Emploi agricole** : cotisants de la branche accident du travail (ATEXA) hors solidaires, sylviculture, dressage, conchyliculture et pêche.

Hauts-Alpes - Version du 5 mars 2019



MINISTÈRE  
DE L'AGRICULTURE  
ET DE  
L'ALIMENTATION

Direction Régionale de l'Alimentation, de l'Agriculture et de la Forêt  
Service Régional de l'Information Statistique et Économique (SRISE)

132 bd de Paris - CS 70059 - 13331 MARSEILLE CEDEX 03

Tél. : 04 13 59 36 00

Fax : 04 13 59 36 32

<http://draaf.paca.agriculture.gouv.fr/>

Courriel : [srise.draaf-paca@agriculture.gouv.fr](mailto:srise.draaf-paca@agriculture.gouv.fr)

**Directeur régional** : Patrice de LAURENS

**Directrice de la publication** : Nadine JOURDAN

**Rédacteur en chef** : Joachim TIMOTEO

**Rédactrice** : Barbara MICHELET

**Composition** : Nadine NIETO

**Dépôt légal** : à parution

**ISSN** : 1773-3561