

Les ventes de la Saint-Valentin sur le marché aux fleurs coupées de Hyères : après 2014 perturbée par la météo, retour à la normale en 2015

La Saint-Valentin est sans doute le plus grand jour du calendrier de l'industrie mondiale de fleurs coupées. A chaque maillon de la filière, à l'échelle internationale, l'offre s'organise pour qu'en quelques jours seulement, des dizaines de millions de roses passent de la serre à la vente.

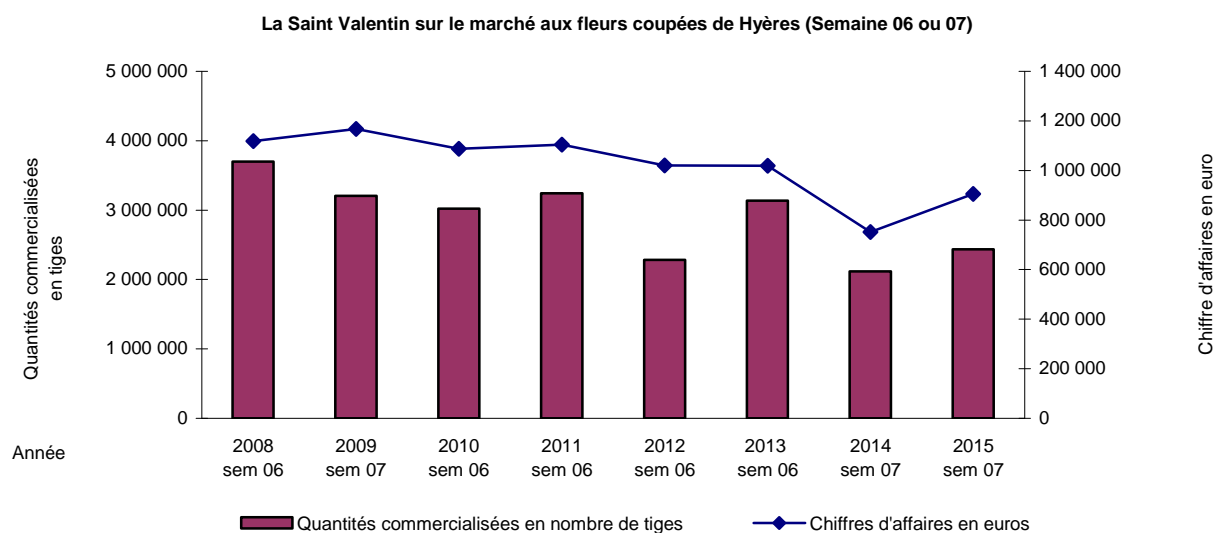
La Saint-Valentin fait partie des semaines cruciales en terme de chiffre d'affaires, pour le marché aux fleurs coupées de Hyères. Marché aux cadrans donc boursier, il voit se confronter en cette période hivernale une offre assez faible et une forte demande principalement sur un produit, la rose, et une couleur, le rouge. En conséquence, les prix des productions concernées s'envolent.

Cette Saint-Valentin 2015 s'est caractérisée sur le marché aux fleurs coupées de Hyères par :

- une belle qualité sanitaire pour l'ensemble des espèces, résultat de conditions météorologiques favorables, avec un bon ensoleillement, une faible humidité et des températures nocturnes fraîches ;
- une demande dynamique ;
- des volumes à la hausse (+ 15 %), malgré ponctuellement, des apports de renoncules qui font défaut.

Les quantités commercialisées par la SICA MAF de Hyères pour cette Saint Valentin 2015 ont progressé de 15% par rapport à celles réalisées lors de la semaine équivalente de 2014. Elles ont entraîné à la hausse le chiffre d'affaires qui s'apprécie de 20% par rapport à 2014. Il demeure cependant inférieur à celui de 2013 et s'inscrit dans la tendance de baisse observée depuis 2010 (- 22% en 6 ans).

Cette année fait suite à une année 2014 en demi-teinte, perturbée par une climatologie exceptionnellement défavorable à la production horticole (intempéries, manque de froid, excès d'eau) qui avait altéré la qualité des produits et limité les apports de nombreuses espèces, notamment Gerbera standard et miniature, Chrysanthème alvéolé, Alstroemeria.



La semaine de la Saint Valentin au fil des jours....

Orientation du cours moyen hebdomadaire (catégorie extra)	Janvier		Février	
	Sem 04	Sem 05	Sem 06	Sem 07
Alstroéméria	↘	=	↗↗	↗
Anémone de Galilée	↗	=	↗	↗
Chou d'Ornement	↘	↘	↗	↗
Chrysanthème Alvéolé	↗	↗	↗	↘
Gerbera standard	↗	↘	=	=
Gerbera miniature	↗	=	↗↗	↘
Giroflée double	↗	↘	↘	↗
Lys Oriental	↗	↗	↗	↗
Muflier	↗	↗	↗	=
Poète	↗	=	↗	↗
Renoncule de France	↗	↗	=	↘
Rose	↗	↗	↗↗	↗
Tulipe tirée	↘	↗	↗	↘

Lundi, jour des expéditions.

Gerbera miniature, Chrysanthème alvéolé, Renoncule, Anémone, Tulipe, Strelitzia, Anthurium présentent une offre large. Seul le Lys se fait particulièrement discret.

La fréquentation de la salle des cadrans s'intensifie. Au comité d'habitues du lundi viennent se joindre de nombreux acheteurs du milieu de semaine.

La demande intéressée et concentrée assure un bon écoulement régulier des apports, lors de transactions suivies, fréquemment multiples. Les invendus sont rares. Les cours s'orientent à la hausse, notamment pour les coloris rouges.

Mardi, le marché reprend son souffle

La fréquentation de la salle des cadrans s'avère conforme à celle d'une séance de vente du mardi, sans plus.

La demande assure, dans l'ensemble, un écoulement correct de la marchandise (quelques invendus toutefois). Les transactions se révèlent fréquemment poussives car la demande fait pression sur les cours qui enregistrent un léger repli, après leur nette hausse de lundi.

Et s'anime mercredi

Les fleurs déferlent sur le marché en ce principal jour d'achats pour la Saint Valentin : Anémone, Renoncule, Rose, Tulipe hybride, Chrysanthème alvéolé, Gerbera standard sont abondants. Seuls la Tulipe tirée et le Gerbera miniature affichent des apports un peu moins soutenus que ceux de début de semaine.

La salle des cadrans se remplit rapidement, les pupitres sont occupés par un grand nombre d'acheteurs. La demande absorbe les abondantes disponibilités, les invendus sont rares. Face à ces larges apports, la demande ne manque pas de faire régulièrement pression sur les cours dont la moitié accuse un léger repli.

Vendredi, jour des achats de dernière minute.

La fréquentation de la salle des cadrans demeure soutenue. La demande assure un bon écoulement de la marchandise, les invendus sont peu nombreux. Elle fait pression sur les cours qui terminent la semaine à la baisse. Il en résulte une séance de vente encore active.

Les cours des variétés rouges ne se détachent plus des autres coloris.

La Rose



La Saint Valentin est un phénomène économique particulier. Rare évènement se célébrant dans le monde entier le même jour et de la même manière principalement avec des roses rouges, dont le prix connaît à cette occasion une forte hausse.

Le cours moyen de la rose, toutes tailles et tous coloris confondus, progresse la semaine du 9 février 2015 à Hyères, s'établissant à 0.75€ la tige en catégorie extra contre 0.67€ /tige la semaine précédente. Il s'approche de la moyenne quinquennale (0.76€/ tige) sans atteindre le niveau élevé de 2014 (0.88€ /tige). Sur les deux premières semaines du mois de février, le cours moyen demeure sensiblement inférieur à la moyenne quinquennale.

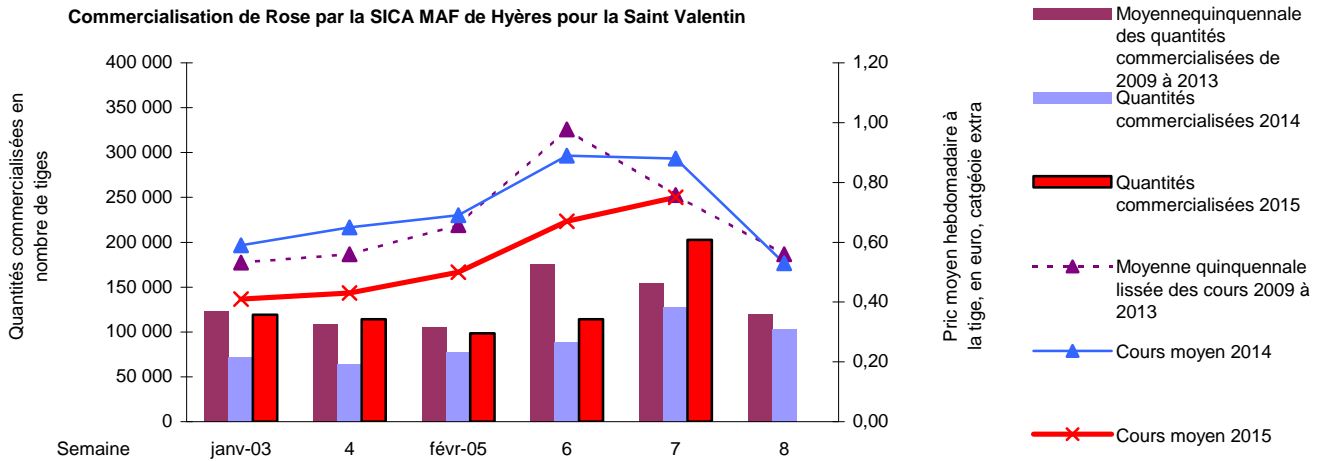
La production de roses varoises, réputée pour ses couleurs intenses et sa bonne tenue en vase, ne peut répondre entièrement à la demande. L'offre de roses varoise diminue en effet en raison des conditions météorologiques très défavorables des derniers mois et aux coûts énergétiques conduisant à la limitation de la production hivernale.

Aussi, des lots d'importation de Roses de petites tailles et de couleurs variées sont venus soutenir la production locale. La Rose rouge, incontournable de la Saint Valentin a pour leader depuis plusieurs années, la variété Testarossa® dont les cours ont atteint mercredi 11 février 2.70€ la tige de 80 cm de longueur en catégorie extra.

Ainsi, les cours des variétés rouges, représentant la moitié des quantités commercialisées poursuivent leur ascension, monopolisant les prix les plus hauts.

Les quantités commercialisées de Rose la semaine du 09 février 2015 s'apprécient de 77% par rapport à celles de la semaine précédente, et sont supérieures de près de 60% à celles réalisées au cours de la semaine équivalente de 2014.

Commercialisation de Rose par la SICA MAF de Hyères pour la Saint Valentin



2015, le retour en force de l'Anémone et la bonne tenue de la Renoncule



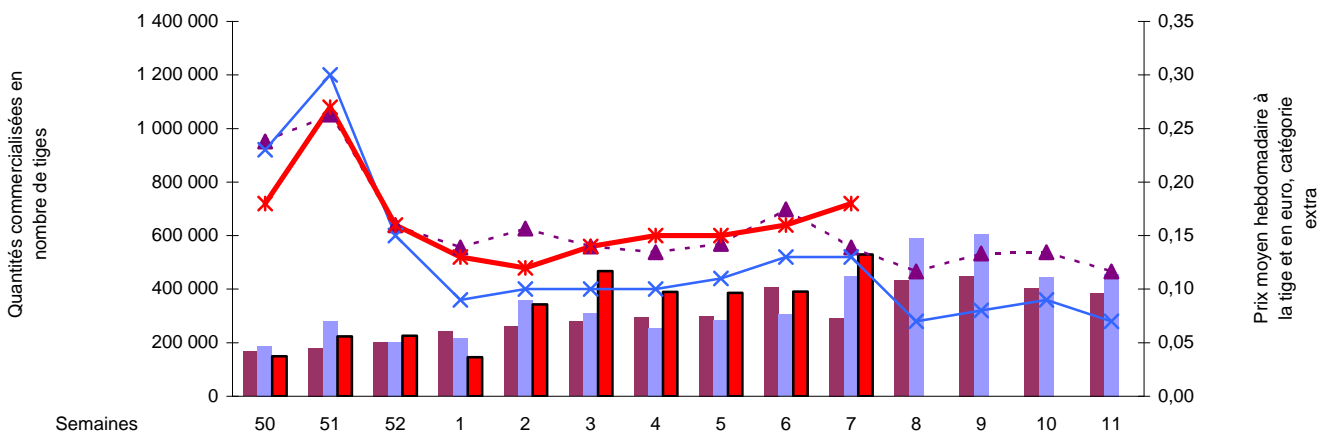
Résultat bénéfique de l'ensoleillement présent sur la région, l'offre d'Anémone est abondante et de très belle qualité : les volumes commercialisés progressent de +35% par rapport à la semaine précédente.

Les renoncules ont également profité des bonnes conditions climatiques. Les cours des variétés rouges (15% des quantités commercialisées) s'échangent en moyenne à 0.36€/ tige catégorie extra contre 0.39€ / tige la semaine équivalente de 2014.

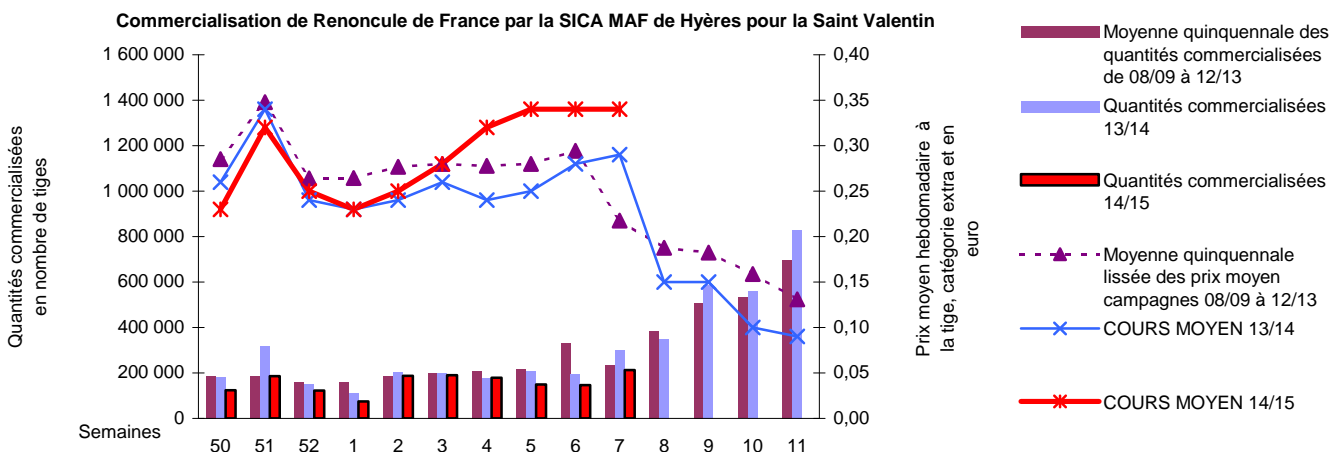
La demande assure avec régularité l'écoulement des larges apports d'anémones lors de transactions fluides. Les cours varient selon la couleur : à la hausse pour le rouge (0.24€ / tige catégorie extra) ; à la baisse pour le bleu (0.16€ / tige catégorie extra).


Après une année 2014 marquée par la perte du marché des anémone et les difficultés collatérales des renoncules (du fait d'attaques de Botrytis), les cours retrouvent des niveaux conformes ou supérieurs à la moyenne quinquennale.

Commercialisation de l'Anémone de Galilée par la SICAF de Hyères pour la Saint Valentin



Commercialisation de Renoncule de France par la SICA MAF de Hyères pour la Saint Valentin

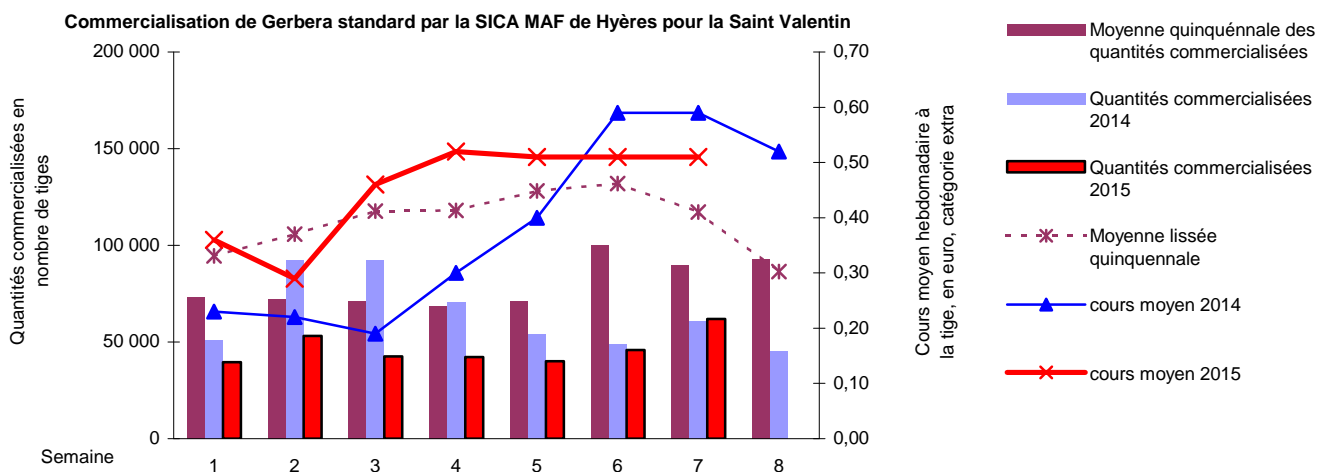




En 2015, le cours moyen Gerbera standard s’est envolé dès la mi-janvier, soit une semaine plus tôt qu’en 2014. Les apports modestes ont soutenu les cours à la hausse.

La semaine du 9 février 2015, le Gerbera standard s’est commercialisé à près de 90% en couleurs variées (par 6 raquettes de 10 tiges), à un cours moyen de 0.50€ / tige, soit sensiblement supérieur à la moyenne quinquennale. Les variétés rouges ont trouvé acquéreur à plus de 0.70€ / tige.

En 2014, la Saint Valentin s’était retrouvée pénalisée par des apports restreints en Gerbera standard et miniature, en raison des intempéries subies par la région hyéroise en janvier. Les quantités commercialisées avaient chuté de 38% par rapport à la semaine équivalente de 2013. Le Gerbera s’était échangé en moyenne à 0.59€ la tige catégorie compte-tenu du manque de produits.



En bref, les autres fleurs sur le marché aux fleurs de Hyères

Les cours du **Lys asiatique blanc** Litouwen dominant toujours les cours les plus hauts.

Le **Chrysanthème Alvéolé**, espèce relativement aisée à programmer en production, arrive en force la semaine du 9 février sur le marché. Ces larges disponibilités pèsent sur les ventes. Des invendus s’observent rapidement, les cours s’affaissent.

La grande **Tulipe tirée** varoise, de très belle qualité, ne fait pas partie des espèces les plus prisées pour la Saint Valentin. Cette année, même la rouge King Blood a trouvé difficilement preneur. Ainsi, le cours moyen de la Tulipe tirée, toutes tailles et tous coloris confondus, se tasse légèrement la semaine du 9 février, s’établissant à 0.58€ la tige catégorie extra contre 0.60€ la semaine précédente.

Ailleurs en France

Sur le marché de Rungis

A Rungis, l’offre en provenance de Hollande est large et de très belle qualité, quelle que soit la variété. Les cours s’envolent, notamment ceux des roses rouges. La demande s’approvisionne largement. En provenance d’équateur, les arrivages proposés à la vente s’élargissent et trouvent facilement preneur. Des invendus s’observent à chaque fin de marché.

Sur le marché de Nice

La Saint Valentin a dynamisé les ventes des productions florales locales, mais également, celles des produits d’importations en provenance des Pays-Bas. Les cours se sont raffermis dès la semaine 06, anticipant de fait la Saint Valentin.

Marché de Nice (prix en euros pour 10 tiges)	Semaine n°6 2015	Semaine n°7 2015	Semaine N°07 2014
Alstroemeria	6.00	6.00	5.00
Anemone	1.20	1.20	1.20
Gerbera	5.50	6.00	6.00
Germini	3.25	3.50	3.25
Lilium	7.50	7.50	6.50
Mimosa 200 g	1.10	1.10	1.10
Muflier	5.00	5.00	5.00
Renoncule	2.40	2.60	2.40
Œillet unifleur	2.50	2.50	2.25
Strelitzia	8.00	8.00	-

Les cotations du marché au gré à gré des producteurs de NICE et celles du marché au cadran d'Hyères ne peuvent être comparées en l'état en raison des différences de modes de commercialisation pratiqués, du type de clientèle et des volumes mis à la vente. En l'absence de production locale de roses sur le marché de Nice, les cotations de celles-ci sont suspendues. Les coûts énergétiques du chauffage hivernal orientent la production vers une culture plus saisonnière d'avril à décembre.

Vu dans la presse internationale

Les Pays Bas sont le plus grand exportateur au monde, avec la moitié des fleurs coupées mondiales (selon la Rabobank, principale société de crédit hollandaise spécialisée dans le crédit agricole). Cependant, la part hollandaise dans les exportations mondiales de fleurs baisse face à des concurrents bon marché comme le Kenya, l'Equateur et la Colombie, pays qui rattrapent rapidement leur retard de production.

Le Kenya est le premier exportateur mondial de fleurs coupées à destination de l'Europe et le cinquième producteur après l'Inde, la Chine, l'Equateur et la Colombie. Près de 36 % des imports de fleurs de l'Union européenne proviennent du Kenya, devant l'Equateur (15 %), l'Ethiopie (15%) et la Colombie (12 %) (source :Eurostat)

L'horticulture kenyane comprendrait 2 150 fermes de fleurs (150 très grandes exploitations dont une soixantaine autour du lac Naivasha) cultivant 3 700 hectares de serres. 60 % des fleurs produites sont des roses. Environ, 500 000 Kenyans travaillent dans la floriculture. Avec 500 millions de dollars d'exports, les fleurs constituent la troisième source de devises du pays, après le tourisme et le thé.

La Colombie est classée deuxième plus grand exportateur mondial en 2013 avec une industrie florale estimée à un milliard de dollars (selon l'agence gouvernementale ProColombia).

La Chine. La province du Yunnan est le plus grand marché de la fleur, vendant jusqu'à 12 millions de fleurs quotidiennement. Le plus grand obstacle pour atteindre des marchés européens et Nord-américains est la logistique. L'ouverture de Kunming Changshui l'Aéroport International en 2012 a réglé certains de ces obstacles avec l'accès croissant en Europe et une capacité de cargaison est attendue de 950,000 tonnes annuellement avant 2020. (Source Hortibiz.com).

Pour en savoir plus

- « La note de conjoncture hebdomadaire fleurs coupées région sud-est – semaine 07 2015 du 9 au 13 février 2015 <http://draaf.paca.agriculture.gouv.fr/La-note-de-conjoncture-des-fleurs>. DRAAF PACA
- FranceAgriMer analyse les données de l'année 2014 du marché de l'horticulture (<http://www.franceagrimer.fr/Stockage-Actualites/Saint-Valentin-2014/%28filiere%29/835/%28nodeActu%29/841>). FranceAgriMer
- Note de conjoncture hebdomadaire, Principaux cours et situation des marchés de Gros à Rungis (<http://draaf.ile-de-france.agriculture.gouv.fr/Prix-sur-le-marche-de-gros-de-Rungis>) . Direction Régionale et Interdépartementale de l'Alimentation, de l'Agriculture et de la Forêt d'Ile-de-France
- BSV Productions Horticoles n°87. <http://draaf.paca.agriculture.gouv.fr/2015,1024>



Direction Régionale de l'Alimentation, de l'Agriculture et de la Forêt
Service Régional de l'Information Statistique
et Économique - (SRISE)
132, boulevard de Paris - 13003 MARSEILLE
Tél. : 04 13 59 36 00
<http://draaf.paca.agriculture.gouv.fr/> et <http://nm.franceagrimer.fr>
mobile: <http://m.nm.franceagrimer.fr>
Courriel : srise.draaf-paca@agriculture.gouv.fr

Directeur régional : François Goussé
Directrice de la publication : Nadine Jourdan
Rédacteurs : Charles Barbero, Stéphanie Maillard
Composition : Stéphanie Maillard