

Viticulture

PACA

n°1
20 mars 2024



Référent filière & rédacteur

Florine THEVENOT

Chambre d'Agriculture de Vaucluse
florine.thevenot@vaucluse.chambagri.fr

Directeur de publication

André BERNARD

**Président de la chambre régionale
d'Agriculture Provence Alpes-Côte
d'Azur**

Maison des agriculteurs
22 Avenue Henri Pontier
13626 Aix en Provence cedex 1
bsv@paca.chambagri.fr

Supervision

DRAAF

**Service régional de l'Alimentation
PACA**

132 boulevard de Paris
13000 Marseille



AU SOMMAIRE DE CE NUMÉRO

Phénologie

- [Grenache](#) : environ 10 jours d'avance sur 2023, proche de 2020

Maladie

- [Excoriose](#) : observer les parcelles et les conditions climatiques

Ravageurs

- [Vers de la grappe](#) : installer et suivre les pièges.

Biodiversité

- [Note nationale biodiversité vers de terre](#)



Vous abonner |



Devenir
observateur
& contact |



Tous les BSV
PACA



Stade A



Stade B



Stade C



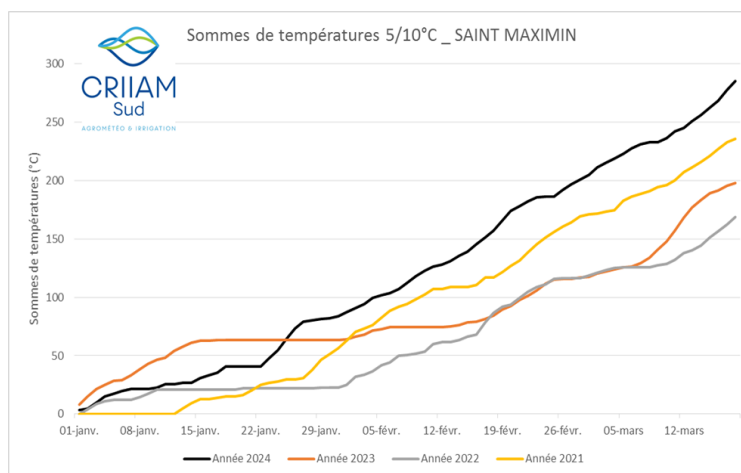
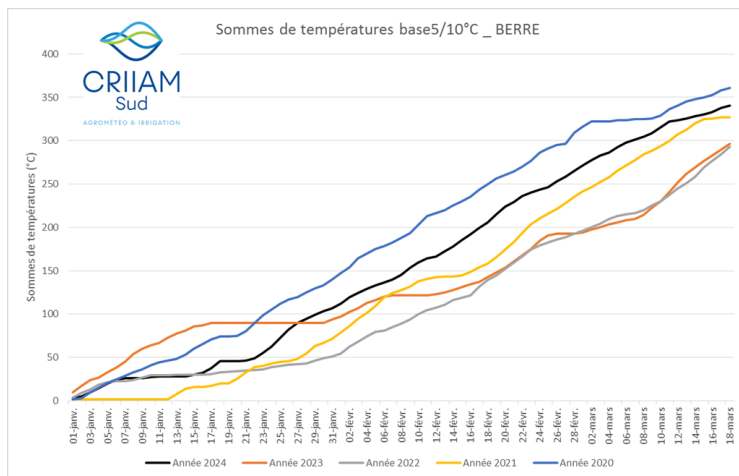
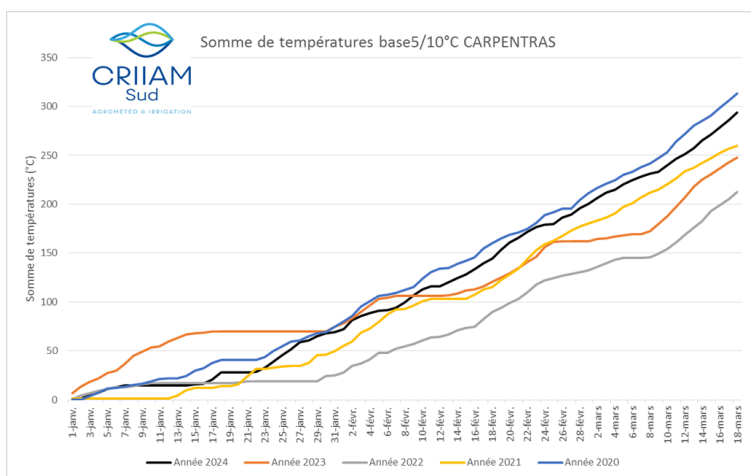
Stade D

Grenache

Secteur 0	Secteur I	Secteur II	Secteur III	Secteur IV	Secteur V
Stade B à D D majoritaire	Stade B à D C majoritaire	Stade A à C C majoritaire	Stade A à C B majoritaire	Stade A à B B majoritaire	Stade A

Carte de précocité

La somme des températures base 5/10°C du 1^{er} janvier au 20 mars indique que, au 18 mars, l'année 2024 présente une dizaine de jours d'avance sur 2023 et proche de 2020 qui est une année précoce.



EXCORIOSE

Biologie

L'excariose est une maladie due à un champignon : *Phomopsis viticola*. Il hiverne sous forme de mycelium dans les bourgeons dormants et sous forme de pycnides sur les coursons.

Lorsque le temps est humide, les pycnides libèrent des spores. Ces spores, incluses dans un gel appelé cirrhe, sont ensuite disséminées par les pluies. Elles ne peuvent contaminer que les très jeunes pousses situées à proximité immédiate.

Les conditions nécessaires aux contaminations printanières :

- vigne réceptive : à partir du stade « éclatement des bourgeons » (stade D) et jusqu'au stade « 2-3 feuilles étalées » (stade E).
- présence de symptômes sur la parcelle
- pluie pour disséminer les spores et températures (8 à 10°C minimum) et humectation suffisantes (minimum 12 heures)



Pour plus d'information, cliquer [ici](#)

Symptômes d'excariose



Photo CA84

Observations

Sur 7 parcelles observées du 13 mars au 19 mars, toutes les parcelles ont moins de 10% de coursons exprimant l'excariose.

Estimation du risque



Pas de parcelle au stade sensible, faible probabilité de pluie pour les prochains jours.



Méthodes alternatives



Des **produits de biocontrôle** peuvent être intégrés dans les stratégies de lutte (ex: soufre). La liste des biocontrôles est disponible [ici](#)

Mesures prophylactiques :

La lutte prophylactique est limitée et elle consiste à :

- Maîtriser la vigueur de la vigne pour en diminuer sa sensibilité, la gestion de la fertilisation ...
- Éliminer les bois porteurs de symptômes en conservant les bois les plus sains lors de la taille d'hiver

VERS DE LA GRAPPE

Le terme « vers de la grappe » recouvre trois espèces en vigne : Eudémis (*lobesia botrana*), Cochylis (*Eupoecilia ambiguella*) et Eulia (*Argyrotaenia ljugiana*). Dans notre région ce sont principalement l'Eudémis et la Cochylis qui sont présentes.

Eudémis



Cochylis



Adultes et larves (source : INRAE)

La différence principale entre ces deux espèces réside dans le nombre de générations : deux générations pour la Cochylis, trois générations pour l'Eudémis.

Première génération : le vol peut commencer vers la mi-mars pour les zones précoces et s'échelonner sur plus d'un mois. Les pontes localisées au départ sur les bois lisses des coursons sont déposées par la suite sur les bractées des inflorescences. L'éclosion des œufs débute dès que la grappe est bien formée. Cinq stades larvaires, appelés L1, L2, L3, L4 et L5, vont se succéder. A partir des stades L3 et principalement L4, les larves consomment les boutons floraux et sont responsables de la formation des glomérules (agglomérats de résidus de boutons floraux et de fils de soie tissés par la larve).



Glomérule



Pontes (p) sur bractée

Photos issues du « Guide des Vignobles Rhône Méditerranée »

Observations

Premiers papillons piégés en secteurs précoces à la mi-mars.

Prévisions du modèle ACTIV

	Tout début du vol	Premiers œufs
Secteur très précoce	A partir du 13 mars	A partir du 22 mars
Secteur précoce	A partir du 19 mars	A partir du 29 mars
Secteur médian	A partir du 23 mars	Trop tôt
Secteur tardif	A partir du 27 mars	Trop tôt
Secteur très tardif	A partir du 29 mars	Trop tôt

VERS DE LA GRAPPE



Mettre en place les pièges afin de valider le début du vol.

Estimation du risque



Inutile d'intervenir



Méthode alternative :



Parmi les techniques de biocontrôle, il y a la confusion sexuelle.

Principe : diffuser de façon massive des phéromones de synthèse dans l'atmosphère afin de désorienter le papillon mâle et empêcher l'accouplement, rompant ainsi le cycle du ravageur.

En pratique : la pose des diffuseurs doit s'effectuer au plus près du début du vol.



Pour plus d'information, cliquer [ici](#)



Vers de terre & santé des agroécosystèmes

photo : Victor Dupuy



Vers de terre

& santé des agro-écosystèmes

[clic]



Pour lire la note
complète

Note nationale **Biodiversité**



Bonnes pratiques agricoles

Recommandations agronomiques générales (liste non exhaustive) en faveur des vers de terre, sans considération des systèmes de culture et des techniques à appliquer :

- Éviter et limiter le **labour profond** et l'utilisation de la **herse rotative**.
- Privilégier des interventions sur **sol sec** et/ou **froid** (été/hiver) et en **après-midi**.
- Privilégier la **fertilisation organique** (fumiers et lisiers sans résidus d'antibiotiques et antiparasitaires, compost, pailles, bois fragmenté ...).
- Maintenir un **couvert végétal** et conserver une **litière** au sol.
- Privilégier les **méthodes alternatives** à toute intervention **chimique** (éviter et limiter notamment l'usage **d'insecticides** et de **fongicides**).
- Éviter et limiter l'usage de traitements à base de **cuivre**.
- Conserver, développer, intégrer la **prairie** dans la rotation culturale.
- Conserver et favoriser la présence **d'arbres** (haies, agroforesterie, etc.).
- Modérer les pressions de **pâturage**.

Vers de terre / **calendrier** Observer l'**activité** des vers de terre permet de les **étudier**, mais aussi **d'adapter** les pratiques associées.

Mois	Janv.	Fév.	Mars	Avril	Mai	Juin.	Juil.	Août	Sept.	Oct.	Nov.	Dec.
Activité type	selon météo	forte - reproduction		selon météo			faible à nulle			selon météo	forte	selon météo

Période d'observation

Voir aussi le cycle annuel illustré de l'activité des lombriciens, par Eve Barlier

Le BSV est un outil d'aide à la décision, les informations données correspondent à des observations réalisées sur un échantillon de parcelles régionales.

Le risque annoncé correspond au risque potentiel connu des rédacteurs et ne tient pas compte des spécificités de votre exploitation.

Par conséquent, les informations renseignées dans ce bulletin doivent être complétées par vos propres observations avant toute prise de décision.

Comité de rédaction

Chambre d'agriculture des Bouches du Rhône : RICHY Didier

Chambre d'agriculture de la Drôme : ALARD Elsa

Chambre d'agriculture de Var : MAZEAU Julie

Chambre d'agriculture du Vaucluse : THEVENOT Florine - GALANOPOULO Marine

Observations

Association des Vignerons de la Sainte Victoire

CAPL

Chambres d'Agriculture Bouches du Rhône, Drôme, Var et Vaucluse

Domaine expérimental La Tapy

Scan

Financement

Action du plan Ecophyto piloté par les ministères en charge de l'agriculture, de l'écologie, de la santé et de la recherche, avec l'appui technique et financier de l'Office français de la Biodiversité.



Vous abonner |



Devenir
observateur
& contact |



Tous les BSV
PACA