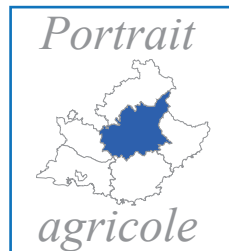


L'AGRICULTURE, L'AGROALIMENTAIRE ET LA FORÊT DANS LES ALPES-DE-HAUTE-PROVENCE



CE QU'IL FAUT RETENIR

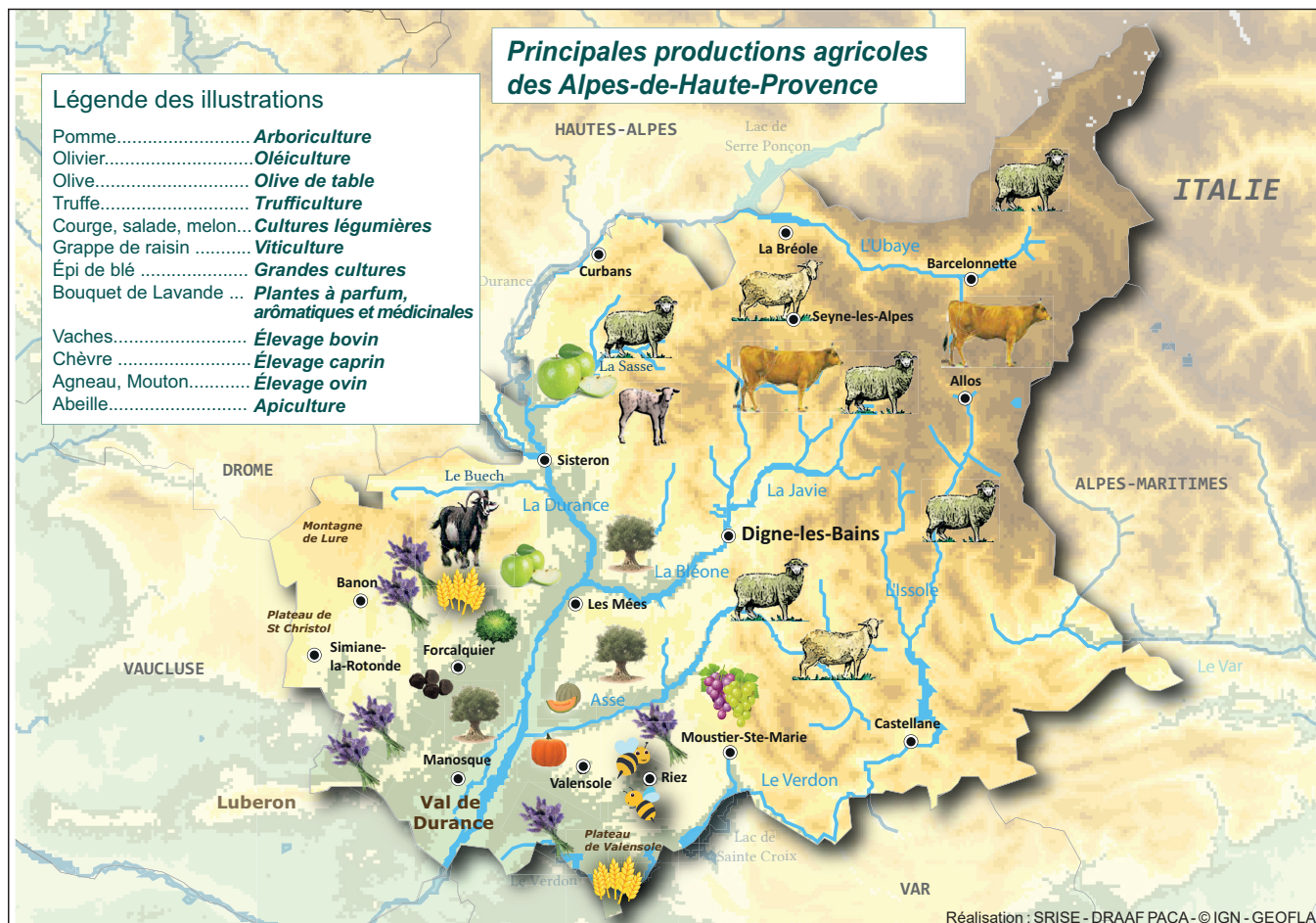
L'activité agricole du département génère près de 3 800 emplois équivalents temps plein pour un chiffre d'affaire annuel de 226 millions d'euros.

La forêt est majoritaire sur le territoire. Avec un taux de boisement de 62 %, le département arrive à la 5^e place métropolitaine.


L'élevage est la 1^{re} orientation du département avec une exploitation sur trois spécialisée dans l'élevage d'ovins et de caprins.

Les surfaces agricoles recouvrent près d'un tiers du territoire et sont particulièrement orientées vers la production de grandes cultures, dont les plantes à parfum, aromatiques et médicinales. Ainsi, le département des Alpes-de-Haute-Provence, malgré des productions en recul en 2023, est le 1^{er} producteur national d'essence de lavandin et 2^e producteur d'essence de lavande.

L'agriculture biologique concerne plus d'un tiers des surfaces agricoles, équivalent au niveau régional. L'enseignement agricole contribue au développement des pratiques agro-écologiques en formant chaque année près de 270 élèves et 110 apprentis dans le département.



TERRITOIRE : 24 habitants par km²



Le département des Alpes-de-Haute-Provence s'étend sur près de **7 000 km²**, soit **22 %** de la surface régionale.

Source : Agreste - Statistique Agricole Annuelle 2023

168 160 habitants



3 % de la région

Avec **168 160** habitants, le département représente **3 %** de la population régionale, soit **24 habitants par km²** (163 en moyenne régionale).

Source : Insee - Recensement de la population au 01/01/2024

LES SURFACES AGRICOLES : 212 391 ha

31 %
du département
212 391 ha



Les surfaces agricoles

Elles couvrent **212 391 ha***, soit **31 %** du département et **24 %** de la surface agricole de la région.

4 %
du département
24 721 ha



Les sols artificialisés

Ils représentent moins de **4 %** du département (10 % en moyenne pour la région).

15 %
de la SAU productive
23 390 ha



Les surfaces irrigables

On estime que **23 390 ha** de SAU sont irrigables, soit **15 %** de la SAU productive du département.

*y compris pâturages collectifs

Source : Agreste - Statistique Agricole Annuelle 2023

Source : Agreste - Recensement Agricole 2020



Superficie agricole utilisée moyenne

Avec **77 ha**, la SAU moyenne des exploitations du département (hors pâturages collectifs) est supérieure à la moyenne régionale (35 ha) du fait de la prédominance des grandes cultures et de l'élevage.

Ces activités dégagent en effet des produits à l'hectare inférieurs aux autres spécialisations végétales et nécessitent plus de surfaces à chiffre d'affaires équivalent.

SAU moyenne des exploitations du département selon la spécialisation (hors pâturages collectifs)

Bovins et autres animaux	123 ha
Ovins et caprins	120 ha
Grandes cultures (dont plantes aromatiques, à parfum)	78 ha
Polyculture-polyélevage	54 ha
Arboriculture	25 ha
Maraîchage-horticulture	20 ha

Source : Agreste - Recensement Agricole 2020

EXPLOITATIONS AGRICOLES : grandes cultures et élevage ovin prédominant

1 827 exploitations

11 %
des exploitations
de la région

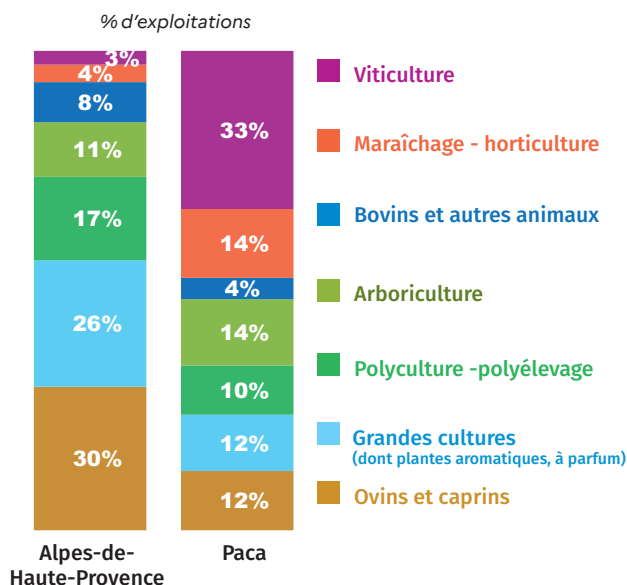


Avec 1 827 exploitations agricoles, le département rassemble 11 % des exploitations de la région.

30 % des exploitations sont spécialisées dans l'élevage ovins-caprins et 26 % dans la production de grandes cultures (dont PAPAM).

La densité des exploitations est faible (0,3 exploitation par km² contre 0,6 en Paca ou 1,4 dans le Vaucluse).

Spécialisation des exploitations



Source : Enquête sur la structure des exploitations agricoles 2023. Voir Sources et Définitions.

EMPLOIS AGRICOLES : 3 770 emplois

En 2023, le département compte 3 770 emplois agricoles équivalents temps plein, dont 2 229 emplois de dirigeants d'exploitation, 174 emplois de conjoints, 605 emplois de salariés permanents et 761 emplois de salariés non permanents (saisonniers, ETA et CUMA).

dirigeants et conjoints salariés permanents salariés non permanents

3 770
Emplois ETP



2 403 emplois ETP



605 emplois ETP



761 emplois ETP

Source : Agreste - Estimation d'Emploi 2023 prov. (données RA et MSA, calculs SSP)

AGRICULTURE BIO : 54 543 ha engagés



La SAU certifiée « agriculture bio » ou en conversion du département s'étend sur 54 543 ha, soit 35 % des surfaces agricoles des exploitations du département.

Ce sont près de 597 exploitations qui sont engagées dans la production biologique en 2023.

35 %
de la SAU certifiée
"agriculture bio"
ou en conversion

54 543 ha

597
exploitations
engagées dans la
production biologique



Source : Agence bio 2023. La SAU totale prise en compte par l'Agence Bio pour le calcul du ratio est la SAU hors pâturages collectifs. Elle peut différer de la SAU issue de la SAA.

PRODUCTIONS AGRICOLES : 1^{er} producteur national d'essence de lavandin

Le département est le 1^{er} producteur national d'essence de lavandin (825 t essence) et le 2^e en essence de lavande (71 t essence) derrière le département du Vaucluse. Il est le 3^e en pomme Golden.

1^{er}

département producteur

Essence de lavandin



825 t essence

2^e

département producteur

Essence de lavande



71 t essence

3^e

département producteur

Pomme golden



30 400 tonnes

Le cheptel des Alpes-de-Haute-Provence est composé de **181 100 ovins** et **14 650 bovins**.

Cheptel



181 100
ovins



14 650
bovins

La production de lait est estimée à **29 670 hl** de lait de vache, **28 800 hl** de lait de chèvre et **5 210 hl** de lait de brebis.



Lait



29 670
hl



28 800
hl



5 210
hl

Source : Agreste - Statistique Agricole Annuelle 2023

AIDES PERÇUES : 74 millions d'euros au titre de la PAC

En 2023, les aides PAC versées aux exploitations du département s'élèvent à **74 millions d'euros**.

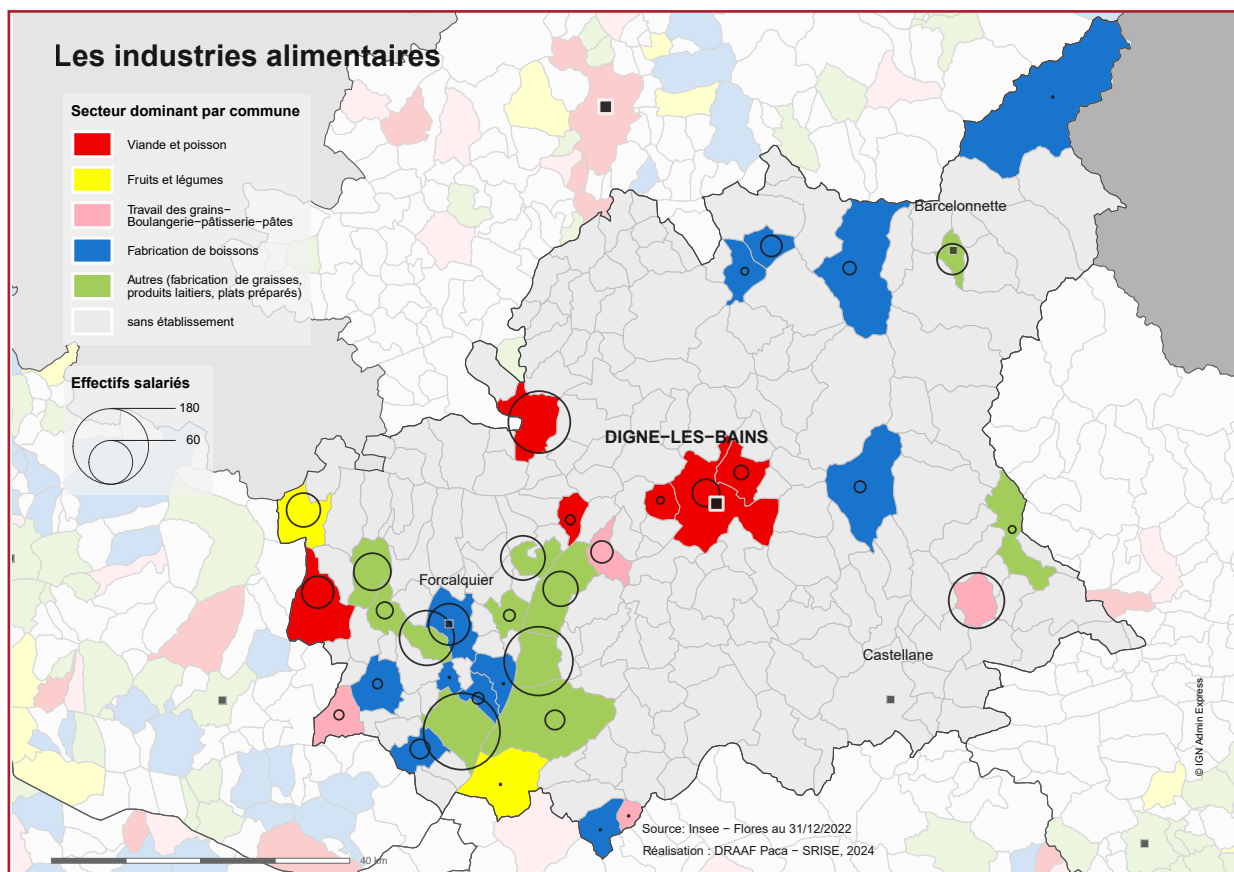
Parmi ces aides, **46 millions d'euros** ont été versés au titre du 1^{er} pilier et **28 millions d'euros** au titre du 2^e pilier.

74 M€
Aides PAC
aux exploitations
du département



Source : DRAAF PACA d'après ASP - Paiements 2023 au 01/09/2024

INDUSTRIES DE TRANSFORMATION



Les industries agroalimentaires des Alpes-de-Haute-Provence emploient **1 003 salariés** au 31/12/2022, majoritairement en production alimentaire (898 salariés), les industries des boissons représentant le complément.

Avec 31 établissements et 462 salariés, la fabrication du thé, café, cacao, chocolat, sucre, des confiseries, condiments, assaisonnements et plats préparés est le 1^{er} secteur agroalimentaire du département.

Le commerce de gros de produits agroalimentaires regroupe 73 établissements et emploie **423 salariés**.

La fabrication d'huiles essentielles issues des plantes à parfum, aromatiques et médicinales emploie **58 salariés** répartis dans 9 établissements.

Source : Insee - Flores au 31/12/2022

VALEUR DE LA PRODUCTION : 226 millions d'euros



Le chiffre d'affaires de la production agricole du département est estimé à **226 millions d'euros** en 2022 (6 % de la valeur de Paca).

La production agricole végétale contribue à hauteur de 180 millions d'euros en 2023.

Top 5 des productions

Fruits (y.c. olives et fraises)	87 millions €
Plantes fourragères	28 millions €
Animaux	25 millions €
Légumes frais	25 millions €
Plantes industrielles	16 millions €

Source : Agreste, Insee - Comptes de l'agriculture 2023 provisoires. Du fait du rebasement des comptes (nouvelle base '2020') les données ne sont pas directement comparables avec celles des précédents portraits.

ACTIVITÉ FORESTIÈRE : 265 emplois salariés

157 700 m³
de bois ronds



La récolte forestière est estimée à **157 700 m³** de bois ronds, dont 39 % destinée à l'énergie.

Source : Agreste - Enquête exploitations forestières et scieries 2023. Données provisoires

62 %
taux de boisement



Avec un taux de boisement de **62 %**, le département arrive à la 5^e place métropolitaine (32 %).

Source : IGN - Inventaire forestier 2019-2023, campagne 2021

265
emplois salariés



L'activité forestière (cf. définitions) génère **265 emplois salariés** au 31/12/2020.

Source : Insee - Flores au 31/12/2022

ENSEIGNEMENT AGRICOLE : 383 élèves et apprentis

269
élèves



114
apprentis



2
établissements



Pour l'année scolaire 2022-2023 dans le département, **2 établissements** dispensent un enseignement agricole auprès de **269 élèves** et **114 apprentis**.

Ils sont notamment impliqués dans le plan national du projet agro-écologique pour la réduction de l'usage des pesticides, le plan azote, le plan biodiversité, la réduction de l'usage des antibiotiques.

L'un d'eux est spécialisé dans la production ovine, avec un centre d'expérimentation reconnu pour son savoir faire par les professionnels de la filière

Source : DRAAF - Service régional de la formation et du développement

Sources et définitions

SAU : superficie agricole utilisée, terres dédiées à une activité agricole hors bâtiments, cours, friches, bois...

SAU productive : superficie agricole utilisée dont est déduite la surface toujours en herbe (STH) peu productive (landes, parcours...).

1^{er} pilier de la politique agricole commune (PAC) : aides à la production.

2^e pilier de la PAC : aides au développement rural.

Activité forestière : exploitation forestière (02.20Z) ; sylviculture et services à l'exploitation forestière (02.10Z et 02.40Z) ; Depuis la publication 2024 les activités suivantes ne sont plus intégrées au données d'activité forestières : le travail du bois (16.10A à 16.29Z), les industries du papier et du carton (17.11Z à 17.24Z) les travaux de charpente (43.91A).

Recensement agricole 2020 : ce portrait intègre les données de la Statistique Agricole Annuelle rebasées sur les données du recensement agricole 2020.

Enquête structure des exploitations agricoles (ESEA) 2023 (premiers résultats, version provisoire) : pour l'édition parue en 2025 des Portraits, la source ESEA s'est substituée au Recensement agricole pour les données d'effectifs des exploitations. Les données d'effectifs ne sont pas directement comparables à celles des versions précédentes des Portraits.

Flores : fichier localisé des rémunérations et de l'emploi salarié. Emploi salariés au niveau des établissements, par activité principale de l'établissement (nomenclature NAF 732).

www.draaf.paca.agriculture.gouv.fr/DONNÉES-STATISTIQUES



Direction Régionale de l'Alimentation,
de l'Agriculture et de la Forêt

Service Régional de l'Information Statistique
et Économique

132, bd de Paris - CS 70059
13331 Marseille Cedex 03

Directrice régionale : Stéphanie Flauto
Directeur de la publication : Pierre-Jean Chambard
Rédacteur en chef : Isménos Tzortzis
Rédactrice : Barbara Michelet
Composition : Nadine Nieto
Dépôt légal : à parution
ISSN : 1773-3561