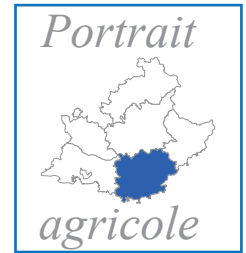


L'AGRICULTURE, L'AGROALIMENTAIRE ET LA FORÊT DANS LE VAR



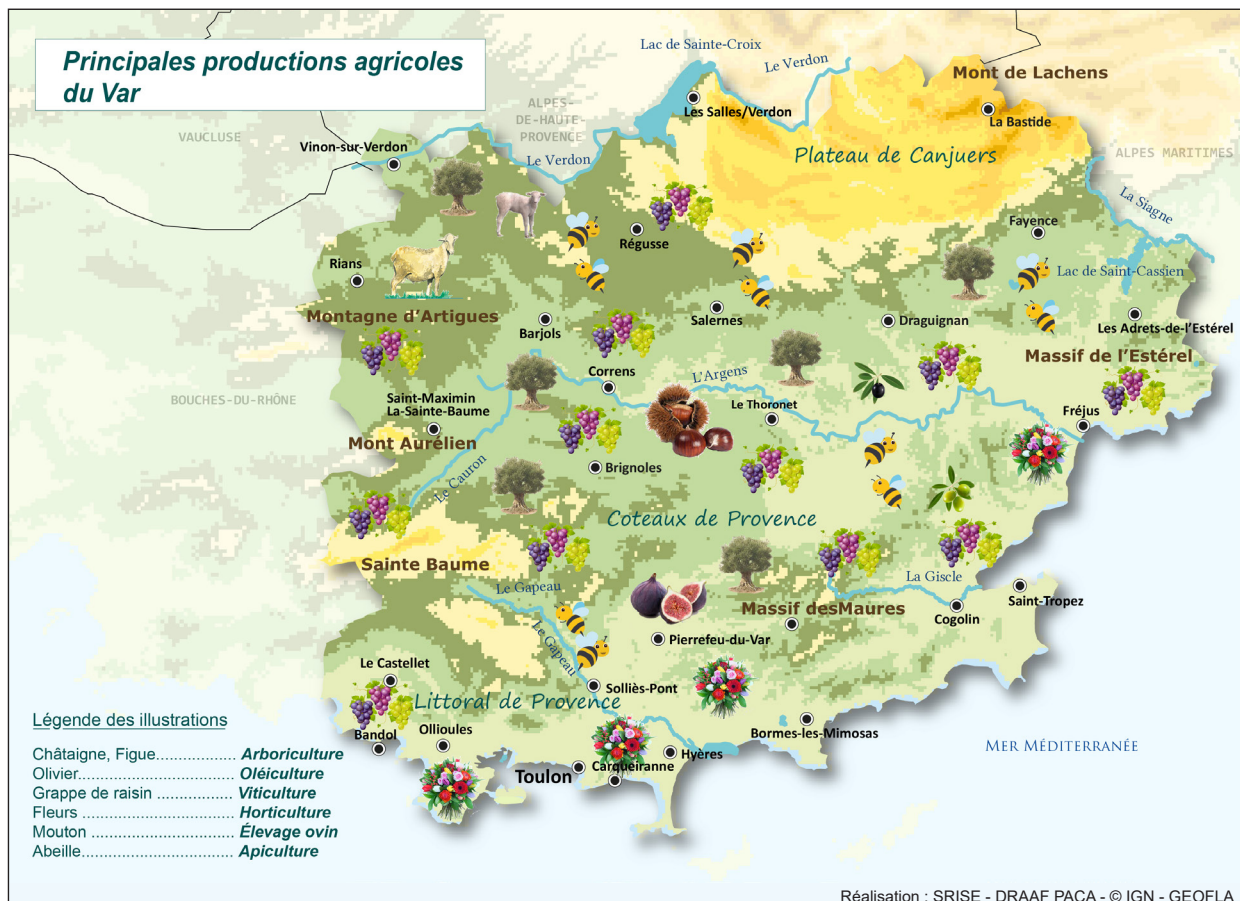
CE QU'IL FAUT RETENIR

Spécialisée dans des productions à forte valeur ajoutée et intensives en main-d'œuvre, l'agriculture varoise emploie près de 7 800 emplois équivalents temps plein pour un chiffre d'affaires de 730 millions d'euros. Les 4 000 exploitations agricoles du département recouvrent un large spectre de situations : de la petite exploitation familiale traditionnelle au grand domaine viticole exportateur.

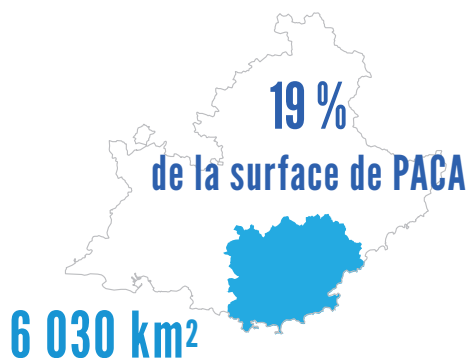
La forêt est prépondérante sur le territoire : elle couvre 63 % du département. Le Var est ainsi le 3^e département forestier de France métropolitaine et le 2^e au plan régional. Les sols agricoles ne couvrent que 18 % du territoire, tandis que 12 % des sols du département sont artificialisés.

L'agriculture est principalement orientée vers la production de vins, de fleurs, de plants de pépinière (y compris viticoles) et de fruits, dont les olives. Ainsi, le département du Var est le 1^{er} producteur national de vin rosé, de fleurs et de feuillages coupés et le 3^e producteur d'olives. La viticulture varoise subit cependant le recul généralisé de la production viticole, avec en 2023 une baisse de 16 % de sa production de vins rosés.

L'agriculture biologique couvre 34 % des surfaces agricoles et concerne quelques 1 000 exploitations. L'enseignement agricole contribue au développement des pratiques agro-écologiques en formant chaque année 1 700 élèves et apprentis dans le département.



TERRITOIRE : 186 habitants par km²



Le département du Var s'étend sur **6 030 km²**, soit **19 %** de la surface régionale.

1 121 510 habitants



22 % de la région

Avec **1 121 510** habitants, le département représente **22 %** de la population régionale, soit **186 habitants par km²** (163 en moyenne régionale).

Source : Agreste - Statistique Agricole Annuelle 2023

Source : Insee - Recensement de la population au 01/01/2024

LES SURFACES AGRICOLES : 110 179 ha

18 %
du département
110 179 ha



Les surfaces agricoles

Elles couvrent **110 179 ha***, soit **18 %** du département et **12 %** de la surface agricole de la région.

12 %
du département
71 148 ha



Les sols artificialisés

Ils représentent **12 %** du département (10 % en moyenne pour la région).

19 %
de la SAU productive
13 300 ha



Les surfaces irrigables

On estime que **13 300 ha** de SAU sont irrigables, soit **19 %** de la SAU productive du département.

* y compris pâturages collectifs

Source : Agreste - Statistique Agricole Annuelle 2023

Source : Agreste - Recensement Agricole 2020



18 ha

Superficie agricole utilisée moyenne

Avec **18 ha**, la SAU moyenne des exploitations du département (hors pâturages collectifs) est nettement inférieure à la moyenne régionale (35 ha) du fait des spécialisations à forte valeur ajoutée.

La viticulture, le maraîchage, l'horticulture et l'arboriculture dégagent en effet des produits à l'hectare supérieurs aux autres spécialisations et nécessitent de moindres surfaces à chiffre d'affaires équivalent.

SAU moyenne des exploitations du département selon la spécialisation (hors pâturages collectifs)

Ovins et caprins	118 ha
Grandes cultures (dont plantes aromatiques, à parfum)	34 ha
Polyculture-polyélevage	17 ha
Viticulture	13 ha
Arboriculture	9 ha
Maraîchage-horticulture	3 ha

Source : Agreste - Recensement Agricole 2020

EXPLOITATIONS AGRICOLES : 62 % spécialisées en viticulture

4 020
exploitations



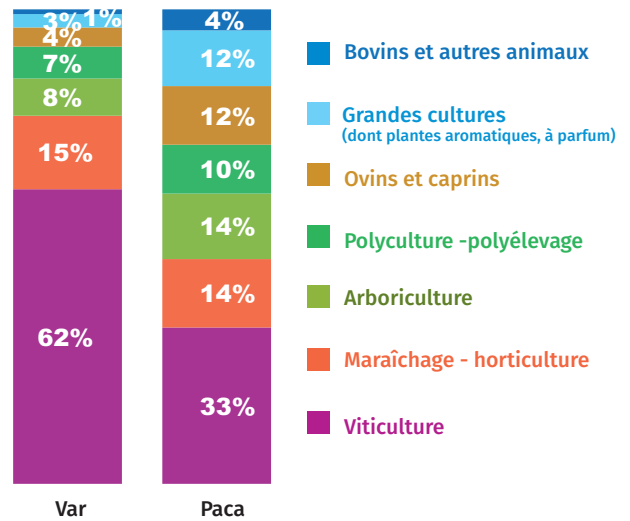
25 %
des exploitations de la région

Avec 4 020 exploitations agricoles, le département rassemble 25 % des exploitations de la région.

Plus de la moitié des exploitations (62 %) sont spécialisées dans la viticulture, 15 % dans le maraîchage et l'horticulture et 8 % en arboriculture.

Spécialisation des exploitations

% d'exploitations



Source : Enquête sur la structure des exploitations agricoles 2023. Voir Sources et Définitions.

EMPLOIS AGRICOLES : 7 830 emplois

En 2023, le département compte 7 830 emplois agricoles équivalents temps plein, dont 3 497 emplois de dirigeants d'exploitation, 304 emplois de conjoints, 2 935 emplois de salariés permanents et 1 096 emplois de salariés non permanents (saisonniers, ETA et CUMA).

dirigeants et conjoints

salariés permanents

salariés non permanents

7 830
Emplois ETP



3 801 emplois ETP



2 935 emplois ETP



1 096 emplois ETP

Source : Agreste - Estimation d'Emploi 2023 prov. (données RA et MSA, calculs SSP)

AGRICULTURE BIO : 26 191 ha engagés



Le département du Var arrive en 5^{re} place des départements métropolitains avec 34 % de la SAU de ses exploitations certifiées « agriculture bio » ou en conversion (26 191 ha).

Ce sont 1 042 exploitations qui sont engagées dans la production biologique en 2023.

34 %
de la SAU certifiée
"agriculture bio"
ou en conversion



26 191 ha

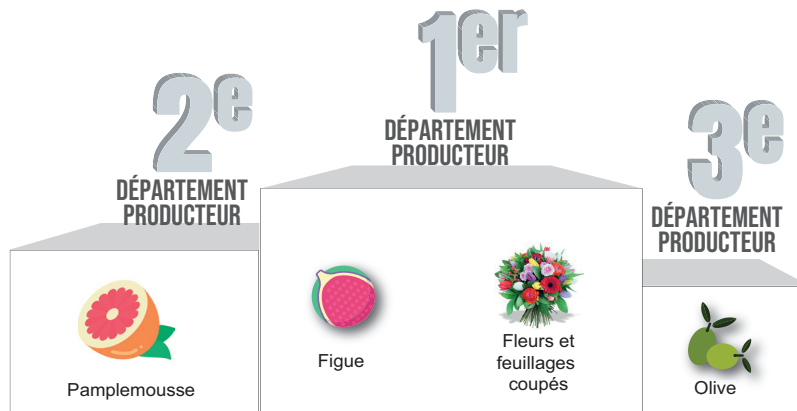
1 042
exploitations
engagées dans la
production biologique



Source : Agence bio 2023. La SAU totale prise en compte par l'Agence Bio pour le calcul du ratio est la SAU hors pâturages collectifs. Elle peut différer de la SAU issue de la SAA.

PRODUCTIONS AGRICOLES : vin et fleurs

Palmarès national



Le département du Var est le 1^{er} producteur national de fleurs et feuillages coupés (**497 ha**) et de figues (**2 250 tonnes**), le 3^e producteur d'olives (**2 740 tonnes**), et le 5^e producteur de vins AOP.

La viticulture est la 1^{re} spécialisation du département (**2 497** exploitations spécialisées).

En 2023, **30 675 hectares** de vignes sont cultivés (45 % de la SAU), pour une production de **1,4 million hl** de vin.

Viticulture

2 497 exploitations spécialisées



30 675 ha de vignes

1,4 million hl



Vin

Les exploitations du Var entretiennent un cheptel réduit : **67 590 ovins** et **1 480 bovins**.

La production de lait est estimée à **17 820 hl** de lait de chèvre, **5 060 hl** de lait de vache et **3 850 hl** de lait de brebis.

67 590 ovins

Cheptel



1 480 bovins



Lait

17 820 hl



5 060 hl



3 850 hl



Source : Agreste - Statistique Agricole Annuelle 2023

AIDES PERÇUES : 18 millions d'euros au titre de la PAC

En 2023, les aides PAC versées aux exploitations du département s'élèvent à **18 millions d'euros**.

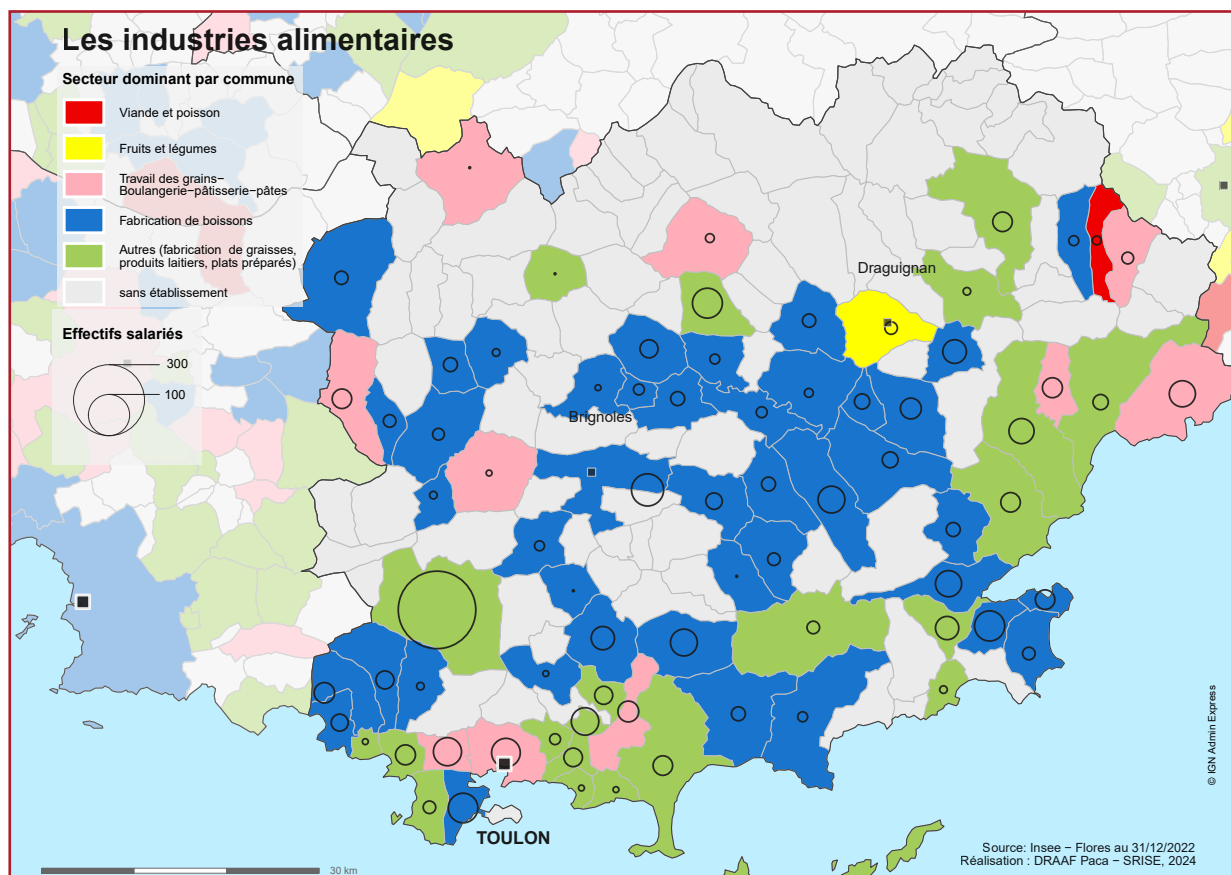
Parmi ces aides, **11 millions d'euros** ont été versés au titre du 1^{er} pilier et **7 millions d'euros** au titre du 2^e pilier.

18 M€
Aides PAC
aux exploitations
du département



Source : DRAAF PACA d'après ASP - Paiements 2023 au 01/09/2024

INDUSTRIES DE TRANSFORMATION



Les industries agroalimentaires du Var emploient **1 513 salariés** au 31/12/2022, majoritairement en production alimentaire (894 salariés), les industries des boissons représentant le complément.

Avec 111 établissements et 638 salariés, la fabrication du thé, café, cacao, chocolat, sucre, des confiseries, condiments, assaisonnements et plats préparés est le 1^{er} secteur agroalimentaire du département.

Le secteur de la boulangerie - pâtisserie industrielles et de la fabrication de pâtes alimentaires est le 2^e plus gros employeur avec 189 salariés.

Le commerce de gros de produits agroalimentaires regroupe 360 établissements et emploie **2 829 salariés**.

La fabrication d'huiles essentielles issues des plantes à parfum, aromatiques et médicinales emploie **3 salariés** répartis dans 1 établissement.

Source : Insee - Flores au 31/12/2022

VALEUR DE LA PRODUCTION : 734 millions d'euros



Le chiffre d'affaires de la production agricole du département est estimé à **734 millions d'euros** en 2023 (22 % de la valeur de Paca).

Les vins d'appellation et l'horticulture constituent les principales sources de richesse avec près de 75 % de la valeur agricole départementale.

Top 5 des productions

Vins d'appellation	442 millions €
Fleurs et plantes	132 millions €
Fruits	30 millions €
Autres vins	30 millions €
Légumes frais	23 millions €

Source : Agreste, Insee - Comptes de l'agriculture 2023 provisoires. Du fait du rebasement des comptes (nouvelle base 2020) les données ne sont pas directement comparables avec celles des précédents portraits.

ACTIVITÉ FORESTIÈRE : 3^e taux de boisement de France

185 200 m³
de bois ronds



La récolte forestière dans le département est estimée à **185 200 m³** de bois ronds, dont 63 % destinée à l'énergie.

Source : Agreste - Enquête exploitations forestières et scieries 2023. Données provisoires

65 %
taux de boisement



Avec un taux de boisement de **65 %**, le département arrive à la **3^e place métropolitaine (32 %)**.

Source : IGN - Inventaire forestier 2019-2023, campagne 2021

336
emplois salariés



L'activité forestière (Cf. Définitions) génère **336 emplois salariés** au 31/12/2022.

Source : Insee - Flores au 31/12/2022

ENSEIGNEMENT AGRICOLE : 1 743 élèves et apprentis

1 235
élèves



Pour l'année scolaire 2022-2023 dans le département, **2 établissements publics** et **1 établissement privé** dispensent un enseignement agricole auprès de **1 235 élèves** et **508 apprentis**.

Les exploitations d'Agricampus Hyères et du lycée privé de Saint-Maximin-la-Sainte-Baume mettent en place des projets en lien avec les producteurs locaux. Ils développent également des parcelles en agroforesterie (arboriculture, maraichage) et des ateliers de transformation qui accroissent la valeur ajoutée des produits.

Source : DRAAF - Service régional de la formation et du développement

508
apprentis



3
établissements



Sources et définitions

SAU : superficie agricole utilisée, terres dédiées à une activité agricole hors bâtiments, cours, friches, bois...

SAU productive : superficie agricole utilisée dont est déduite la surface toujours en herbe (STH) peu productive (landes, parcours...)

1^{er} pilier de la politique agricole commune (PAC) : aides à la production.

2^e pilier de la PAC : aides au développement rural.

Activité forestière : exploitation forestière (02.20Z) ; sylviculture et services à l'exploitation forestière (02.10Z et 02.40Z) ; Depuis la publication 2024 les activités suivantes ne sont plus intégrées au données d'activité forestières : le travail du bois (16.10A à 16.29Z), les industries du papier et du carton (17.11Z à 17.24Z) les travaux de charpente (43.91A).

Recensement agricole 2020 : ce portrait intègre les données de la Statistique Agricole Annuelle rebasées sur les données du recensement agricole 2020.

Enquête structure des exploitations agricoles (ESEA) 2023 : pour l'édition parue en 2025 des Portraits, la source ESEA s'est substituée au Recensement agricole pour les données d'effectifs des exploitations.

Enquête structure des exploitations agricoles (ESEA) 2023 (premiers résultats, version provisoire) : pour l'édition parue en 2025 des Portraits, la source ESEA s'est substituée au Recensement agricole pour les données d'effectifs des exploitations. Les données d'effectifs ne sont pas directement comparables à celles des versions précédentes des Portraits.

Flores : fichier localisé des rémunérations et de l'emploi salarié. Emploi salariés au niveau des établissements, par activité principale de l'établissement (nomenclature NAF 732).

www.draaf.paca.agriculture.gouv.fr/DONNÉES-STATISTIQUES



Direction Régionale de l'Alimentation,
de l'Agriculture et de la Forêt
Service Régional de l'Information Statistique
et Économique
132, bd de Paris - CS 70059
13331 Marseille Cedex 03

Directrice régionale : Stéphanie Flauto
Directeur de la publication : Pierre-Jean Chambard
Rédacteur en chef : Isménos Tzortzis
Rédactrice : Barbara Michelet
Composition : Nadine Nieto
Dépôt légal : à parution
ISSN : 1773-3561